

上海市青浦区财政局文件

青财采〔2023〕32号

签发人：张国兴

青浦区财政局关于 2022 年度青浦区行政 事业性国有资产的报告

上海市财政局：

根据市局《关于编报 2022 年度行政事业性国有资产报告的通知》（沪财资〔2023〕2 号）的有关要求，我区完成了 2022 年度行政事业性国有资产报告的编报工作，现报请审核。

特此报告。

- 附件：1.2022 年度青浦区行政事业性国有资产报表
2.2022 年度青浦区行政事业性国有资产报表填报说明
3.2022 年度青浦区行政事业性国有资产分析报告

上海市青浦区财政局
2023 年 4 月 17 日

青浦区财政局办公室

2023年4月17日印发

2022年度行政事业性国有资产报表

(汇总表)

单位名称：上海市青浦区财政局 (单位公章)

单位负责人：张国兴 (签章)

资产管理负责人：陆晨娴 (签章)

填表人：李紫昕

座机号码：021 - 59733435 - 区号-电话号码-分机号

手机号码：15900799857

单位地址：上海市青浦区城中西路38号

报送日期：2023-03-28

财政预算代码：	310118	单位所在地区（国家标准：行政区划代码）：	青浦区
隶属关系（行政隶属关系代码-部门标识代码）：	青浦区-财政汇总（财政部门汇总本级预算单位或者下级财政决算单位建立的汇		市级
资产管理信息系统使用情况：	财政部统一开发系统	报表类型：	汇总表 备用码：

资产负债汇总表

财资综01表

填报单位：上海市青浦区财政局

金额单位：元

总计	行次	期初数	期末数	行政单位	行次	期初数	期末数	事业单位	行次	期初数	期末数
栏次		1	2	栏次		3	4	栏次		5	6
一、资产合计	1	32,890,581,555.87	40,586,213,215.75	一、资产合计	70	5,061,172,490.01	6,483,263,345.42	一、资产合计	139	27,829,409,065.86	4,102,949,870.33
流动资产	2	2,646,629,238.15	3,141,553,313.91	流动资产	71	632,295,816.45	633,134,994.96	流动资产	140	2,014,333,421.70	2,508,418,318.95
货币资金	3	1,844,115,856.10	2,095,321,588.85	货币资金	72	438,890,338.82	410,790,326.23	货币资金	141	1,405,225,517.28	1,684,531,262.62
短期投资	4	500,000.00	500,000.00	短期投资	73	0.00	0.00	短期投资	142	500,000.00	500,000.00
财政应返还额度	5	54,784,346.99	0.00	财政应返还额度	74	22,841,885.99	0.00	财政应返还额度	143	31,942,461.00	0.00
应收票据	6	0.00	0.00	应收票据	75	0.00	0.00	应收票据	144	0.00	0.00
应收账款净额	7	124,613,967.87	223,093,225.49	应收账款净额	76	0.00	646,259.39	应收账款净额	145	124,613,967.87	222,446,966.10
预付账款	8	163,387,437.79	255,869,995.08	预付账款	77	42,374,337.71	71,691,864.04	预付账款	146	121,013,100.08	184,178,131.04
应收股利	9	0.00	0.00	应收股利	78	0.00	0.00	应收股利	147	0.00	0.00
应收利息	10	0.00	0.00	应收利息	79	0.00	0.00	应收利息	148	0.00	0.00
其他应收款净额	11	289,806,241.17	334,960,096.89	其他应收款净额	80	123,404,669.70	126,385,636.24	其他应收款净额	149	166,401,571.47	208,574,460.65
存货	12	166,535,308.31	229,155,462.05	存货	81	2,085,941.13	21,330,452.38	存货	150	164,449,367.18	207,825,009.67
待摊费用	13	2,886,079.92	2,652,945.55	待摊费用	82	2,698,643.10	2,290,456.68	待摊费用	151	187,436.82	362,488.87
一年内到期的非流动资产	14	0.00	0.00	一年内到期的非流动资产	83	0.00	0.00	一年内到期的非流动资产	152	0.00	0.00
其他流动资产	15	0.00	0.00	其他流动资产	84	0.00	0.00	其他流动资产	153	0.00	0.00
非流动资产	16	30,241,112,878.27	37,242,128,462.49	非流动资产	85	4,428,876,085.56	5,849,832,460.66	非流动资产	154	25,812,236,792.71	3,392,296,001.83
长期股权投资	17	10,859,772.50	10,859,772.50	长期股权投资	86	0.00	0.00	长期股权投资	155	10,859,772.50	10,859,772.50
长期债券投资	18	0.00	0.00	长期债券投资	87	0.00	0.00	长期债券投资	156	0.00	0.00
固定资产原值	19	12,033,575,463.63	12,689,923,362.18	固定资产原值	88	2,700,449,177.23	2,920,684,268.61	固定资产原值	157	9,333,126,286.40	9,769,239,093.57
减：固定资产累计折旧	20	1,344,918,840.62	1,073,374,757.10	减：固定资产累计折旧	89	984,405,301.14	1,197,255,343.89	减：固定资产累计折旧	158	3,360,513,539.48	3,876,119,413.21
固定资产净值	21	7,688,656,623.01	7,616,548,605.08	固定资产净值	90	1,716,043,876.09	1,723,428,924.72	固定资产净值	159	5,972,612,746.92	5,893,119,680.36
工程物资	22	291,353.45	348,015.47	工程物资	91	291,353.45	348,015.47	工程物资	160	0.00	0.00
在建工程	23	10,563,294,982.72	13,467,852,080.76	在建工程	92	1,002,053,284.16	1,320,217,465.66	在建工程	161	9,561,241,698.56	2,147,634,615.10
无形资产原值	24	342,670,326.44	393,761,166.25	无形资产原值	93	181,314,661.37	206,141,813.01	无形资产原值	162	161,355,665.07	187,619,353.24
减：无形资产累计摊销	25	89,230,240.29	140,410,462.94	减：无形资产累计摊销	94	54,559,499.76	96,621,897.86	减：无形资产累计摊销	163	34,670,740.53	43,788,565.08
无形资产净值	26	253,440,086.15	253,350,703.31	无形资产净值	95	126,755,161.61	109,519,915.15	无形资产净值	164	126,684,924.54	143,830,788.16
研发支出	27	0.00	5,963,190.00	研发支出	96	0.00	5,963,190.00	研发支出	165	0.00	0.00
公共基础设施原值	28	11,674,405,930.56	15,853,140,944.43	公共基础设施原值	97	1,533,288,852.43	2,655,428,752.84	公共基础设施原值	166	10,141,117,078.13	3,197,712,191.59
减：公共基础设施累计折旧（摊销）	29	662,867.40	1,328,404.80	减：公共基础设施累计折旧（摊销）	98	0.00	0.00	减：公共基础设施累计折旧（摊销）	167	662,867.40	1,328,404.80
公共基础设施净值	30	11,673,743,063.16	15,851,812,539.63	公共基础设施净值	99	1,533,288,852.43	2,655,428,752.84	公共基础设施净值	168	10,140,454,210.73	3,196,383,786.79
政府储备物资	31	1,652,038.00	4,676,197.00	政府储备物资	100	1,652,038.00	4,676,197.00	政府储备物资	169	0.00	0.00
文物文化资产	32	0.00	0.00	文物文化资产	101	0.00	0.00	文物文化资产	170	0.00	0.00
保障性住房原值	33	0.00	0.00	保障性住房原值	102	0.00	0.00	保障性住房原值	171	0.00	0.00
减：保障性住房累计折旧	34	0.00	0.00	减：保障性住房累计折旧	103	0.00	0.00	减：保障性住房累计折旧	172	0.00	0.00
保障性住房净值	35	0.00	0.00	保障性住房净值	104	0.00	0.00	保障性住房净值	173	0.00	0.00

资产负债汇总表

财资综01表

填报单位：上海市青浦区财政局

金额单位：元

总计	行次	期初数	期末数	行政单位	行次	期初数	期末数	事业单位	行次	期初数	期末数
栏次		1	2	栏次		3	4	栏次		5	6
PPP项目资产	36	0.00	0.00	PPP项目资产	105	0.00	0.00	PPP项目资产	174	0.00	0.00
减：PPP项目资产累计折旧（摊销）	37	0.00	0.00	减：PPP项目资产累计折旧（摊销）	106	0.00	0.00	减：PPP项目资产累计折旧（摊销）	175	0.00	0.00
PPP项目资产净值	38	0.00	0.00	PPP项目资产净值	107	0.00	0.00	PPP项目资产净值	176	0.00	0.00
长期待摊费用	39	47,965,736.50	29,505,762.10	长期待摊费用	108	47,889,304.30	29,347,784.30	长期待摊费用	177	76,432.20	157,977.80
待处理财产损益	40	—	—	待处理财产损益	109	—	—	待处理财产损益	178	—	—
其他非流动资产	41	1,209,222.78	1,211,596.64	其他非流动资产	110	902,215.52	902,215.52	其他非流动资产	179	307,007.26	309,381.12
受托代理资产	42	2,839,439.45	2,025,531,439.35	受托代理资产	111	588.00	295,889.80	受托代理资产	180	2,838,851.45	202,235,549.55
二、负债合计	43	2,072,292,230.70	2,709,097,733.06	二、负债合计	112	451,202,903.94	453,419,657.63	二、负债合计	181	1,621,089,326.76	2,255,678,075.43
流动负债	44	2,046,746,506.53	2,486,380,230.99	流动负债	113	429,731,868.34	434,371,338.11	流动负债	182	1,617,014,638.19	2,052,008,892.88
短期借款	45	60,000.00	60,000.00	短期借款	114	0.00	0.00	短期借款	183	60,000.00	60,000.00
应交增值税	46	19,972.32	19,999.20	应交增值税	115	0.00	0.00	应交增值税	184	19,972.32	19,999.20
其他应交税费	47	986,372.50	12,342,412.53	其他应交税费	116	45,853.89	1,503,618.73	其他应交税费	185	940,518.61	10,838,793.80
应缴财政款	48	31,156,726.72	73,460,085.38	应缴财政款	117	644,999.06	3,394,987.47	应缴财政款	186	30,511,727.66	70,065,097.91
应付职工薪酬	49	166,416,508.58	211,399,368.03	应付职工薪酬	118	9,437,610.04	15,257,443.81	应付职工薪酬	187	156,978,898.54	196,141,924.22
应付票据	50	0.00	0.00	应付票据	119	0.00	0.00	应付票据	188	0.00	0.00
应付账款	51	509,883,547.78	597,597,422.35	应付账款	120	29,065,729.82	24,181,080.99	应付账款	189	480,817,817.96	673,416,341.36
应付政府补贴款	52	0.05	0.00	应付政府补贴款	121	0.05	0.00	应付政府补贴款	190	0.00	0.00
应付利息	53	0.00	0.00	应付利息	122	0.00	0.00	应付利息	191	0.00	0.00
预收账款	54	403,912,446.33	411,657,766.40	预收账款	123	0.00	0.00	预收账款	192	403,912,446.33	411,657,766.40
其他应付款	55	227,261,221.92	2,063,683,324.56	其他应付款	124	390,537,675.48	390,034,207.11	其他应付款	193	536,723,546.44	673,649,117.45
预提费用	56	4,821,367.00	11,240,105.65	预提费用	125	0.00	0.00	预提费用	194	4,821,367.00	11,240,105.65
一年内到期的非流动负债	57	0.00	0.00	一年内到期的非流动负债	126	0.00	0.00	一年内到期的非流动负债	195	0.00	0.00
其他流动负债	58	2,228,343.33	4,919,746.89	其他流动负债	127	0.00	0.00	其他流动负债	196	2,228,343.33	4,919,746.89
非流动负债	59	22,706,284.72	20,186,062.72	非流动负债	128	21,470,447.60	18,752,429.72	非流动负债	197	1,235,837.12	1,433,633.00
长期借款	60	0.00	0.00	长期借款	129	0.00	0.00	长期借款	198	0.00	0.00
长期应付款	61	21,287,727.49	20,186,062.72	长期应付款	130	20,051,990.37	18,752,429.72	长期应付款	199	1,235,737.12	1,433,633.00
预计负债	62	0.00	0.00	预计负债	131	0.00	0.00	预计负债	200	0.00	0.00
其他非流动负债	63	1,418,557.23	0.00	其他非流动负债	132	1,418,457.23	0.00	其他非流动负债	201	100.00	0.00
受托代理负债	64	2,839,439.45	2,025,531,439.35	受托代理负债	133	588.00	295,889.80	受托代理负债	202	2,838,851.45	202,235,549.55
三、净资产	65	30,818,289,325.17	37,877,115,482.69	三、净资产	134	4,609,969,586.07	6,029,843,687.79	三、净资产	203	26,208,319,739.10	21,847,271,794.90
累计盈余（非限定性净资产）	66	30,681,957,531.63	37,738,596,851.84	累计盈余	135	4,609,969,586.07	6,029,843,687.79	累计盈余（非限定性净资产）	204	26,071,987,945.56	21,708,753,164.05
专用基金（限定性净资产）	67	139,941,366.48	138,518,630.85	专用基金	136	0.00	0.00	专用基金（限定性净资产）	205	139,941,366.48	138,518,630.85
权益法调整	68	-3,609,572.94	0.00	权益法调整	137	0.00	0.00	权益法调整	206	-3,609,572.94	0.00
PPP项目净资产	69	0.00	0.00	PPP项目净资产	138	0.00	0.00	PPP项目净资产	207	0.00	0.00

机构人员情况汇总表

财资综02表

填报单位：上海市青浦区财政局

单位：个、人、辆

项目	行次	编制人数	年末实有人数	项目	行次	独立编制机构数	独立核算机构数	项目	行次	编制数
栏次		1	2	栏次		3	4	栏次		5
人员情况	1	—	—	机构情况	22	—	—	公务用车编制情况	37	—
一、在职人员(人)	2	22,418	23,990	一、单位机构数(个)	23	423	408	一、公务用车编制数(辆)	38	932
(一)行政在编人员	3	4,055	3,896	(一)行政	24	63	61	(一)机要通信用车	39	9
1.机关人员	4	4,055	3,896	1.共产党机关	25	12	10	(二)应急保障用车	40	40
(1)共产党机关人员	5	298	253	2.政府机关	26	43	43	(三)执法执勤用车	41	399
(2)政府机关人员	6	3,567	3,449	3.人大机关	27	1	1	(四)特种专业技术用车	42	90
(3)人大机关人员	7	25	34	4.政协机关	28	1	1	(五)其他按规定配备的车辆	43	394
(4)政协机关人员	8	20	25	5.群众团体	29	5	5			
(5)群众团体人员	9	45	41	6.民主党派	30	0	0			
(6)民主党派人员	10	0	0	7.政法机关	31	1	1			
(7)政法机关人员	11	100	94	(二)事业	32	360	347			
2.工勤人员	12	0	0	1.参照公务员法管理	33	30	23			
(二)事业在编人员	13	18,363	17,122	2.财政补助	34	330	324			
1.参照公务员法管理人员	14	1,135	1,074	3.经费自理	35	0	0			
2.财政补助人员	15	17,228	16,048	(三)其他	36	0	0			
3.经费自理人员	16	0	0							
(三)其他人员	17	—	2,972							
二、离退休人员(人)	18	—	5,822							
(一)离休人员	19	—	344							
(二)退休人员	20	—	5,478							
三、遗属人员(人)	21	—	47							

资产情况汇总表（一）

财资综03-1表

金额单位：元

填报单位：上海市青浦区财政局

资产类别	行次	合计			
		期初账面数			
		数量	原值	累计折旧/摊销	净值
栏次		1	2	3	4
合计	1	—	—	—	21,215,186,454.71
一、流动资产	2	—	—	—	2,646,629,238.15
其中：短期投资（笔）	3	—	—	—	500,000.00
二、固定资产	4	—	12,033,575,463.63	4,344,918,840.62	7,688,656,623.01
（一）房屋和构筑物	5	—	6,575,385,610.29	1,241,266,664.03	5,334,118,946.26
其中：1.土地（平方米）	6	0.00	0.00	0.00	0.00
2.房屋（平方米）	7	2,790,906.55	5,984,476,471.68	974,568,632.57	5,009,907,839.11
（1）办公用房	8	477,682.04	—	—	—
其中：本单位实际使用办公室用房	9	176,285.97	—	—	—
（2）业务用房	10	929,854.47	—	—	—
（3）其他用房	11	1,383,370.04	—	—	—
（二）设备（个、台、辆等）	12	324,645	4,708,409,886.24	2,871,918,532.72	1,836,491,353.52
其中：1.车辆	13	979	227,990,318.06	135,947,954.56	92,042,363.50
（1）副部（省）级及以上领导用车	14	—	—	—	—
（2）主要负责人用车	15	—	—	—	—
（3）机要通信用车	16	—	—	—	—
（4）应急保障用车	17	—	—	—	—
（5）执法执勤用车	18	—	—	—	—
（6）特种专业技术用车	19	—	—	—	—
（7）离退休干部用车	20	—	—	—	—
（8）其他用车	21	—	—	—	—
2.单价100万（含）以上（不含车辆）	22	202	497,441,255.89	301,547,280.80	195,893,975.09
（三）文物和陈列品（个、件等）	23	971	4,002,605.01	29,600.00	3,973,005.01
（四）图书档案（本、套等）	24	3,818,772	94,933,201.00	66,000.00	94,867,201.00

资产情况汇总表（一）

财资综03-1表

金额单位：元

填报单位：上海市青浦区财政局

资产类别	行次	合计			
		期末账面数			
		合计			
		数量	原值	累计折旧/摊销	净值
栏次		5	6	7	8
合计	1	—	—	—	24,729,724,479.12
一、流动资产	2	—	—	—	3,141,553,313.91
其中：短期投资（笔）	3	1.00	—	—	500,000.00
二、固定资产	4	—	12,689,923,362.18	5,073,374,757.10	7,616,548,605.08
（一）房屋和构筑物	5	—	6,507,820,914.73	1,418,314,107.55	5,089,506,807.18
其中：1.土地（平方米）	6	0.00	0.00	0.00	0.00
2.房屋（平方米）	7	2,816,377.15	6,103,332,869.70	1,124,599,233.17	4,978,733,636.53
（1）办公用房	8	464,280.85	—	—	—
其中：本单位实际使用办公室用房	9	177,126.30	—	—	—
（2）业务用房	10	964,238.01	—	—	—
（3）其他用房	11	1,387,858.29	—	—	—
（二）设备（个、台、辆等）	12	353,309	5,366,583,970.81	3,381,839,416.49	1,984,744,554.32
其中：1.车辆	13	1,000	240,500,097.31	153,109,522.28	87,390,575.03
（1）副部（省）级及以上领导用车	14	1	171,100.00	171,100.00	0.00
（2）主要负责人用车	15	8	2,321,060.00	1,170,516.01	1,150,543.99
（3）机要通信用车	16	9	1,919,811.00	1,411,646.65	508,164.35
（4）应急保障用车	17	41	11,203,254.88	7,792,547.09	3,410,707.79
（5）执法执勤用车	18	398	76,775,409.55	51,766,485.09	25,008,924.46
（6）特种专业技术用车	19	110	68,877,167.26	35,125,301.13	33,751,866.13
（7）离退休干部用车	20	2	360,000.00	60,000.00	300,000.00
（8）其他用车	21	431	78,872,294.62	55,611,926.31	23,260,368.31
2.单价100万（含）以上（不含车辆）	22	368	980,900,474.18	527,560,756.18	453,339,718.00
（三）文物和陈列品（个、件等）	23	974	4,600,855.01	29,600.00	4,571,255.01
（四）图书档案（本、套等）	24	3,913,739	100,174,319.63	66,000.00	100,108,319.63

资产情况汇总表（一）

财资综03-1表

金额单位：元

填报单位：上海市青浦区财政局

资产类别	行次	合计			
		期末账面数			
		在用			
		数量	原值	累计折旧/摊销	净值
栏次		9	10	11	12
合计	1	—	—	—	—
一、流动资产	2	—	—	—	—
其中：短期投资（笔）	3	—	—	—	—
二、固定资产	4	—	11,654,937,960.81	—	—
（一）房屋和构筑物	5	—	5,783,520,159.83	—	—
其中：1.土地（平方米）	6	0.00	0.00	—	—
2.房屋（平方米）	7	2,595,398.91	5,404,719,324.80	—	—
（1）办公用房	8	438,111.28	—	—	—
其中：本单位实际使用办公室用房	9	—	—	—	—
（2）业务用房	10	926,881.13	—	—	—
（3）其他用房	11	1,230,406.50	—	—	—
（二）设备（个、台、辆等）	12	330,350	5,076,270,032.17	3,204,344,684.40	1,871,925,347.77
其中：1.车辆	13	903	220,230,837.34	135,977,486.46	84,253,350.88
（1）副部（省）级及以上领导用车	14	0	0.00	0.00	0.00
（2）主要负责人用车	15	8	2,321,060.00	1,170,516.01	1,150,543.99
（3）机要通信用车	16	9	1,919,811.00	1,411,646.65	508,164.35
（4）应急保障用车	17	40	10,948,254.88	7,792,547.09	3,155,707.79
（5）执法执勤用车	18	398	76,775,409.55	51,766,485.09	25,008,924.46
（6）特种专业技术用车	19	94	62,568,963.01	30,825,690.01	31,743,273.00
（7）离退休干部用车	20	2	360,000.00	60,000.00	300,000.00
（8）其他用车	21	352	65,337,338.90	42,950,601.61	22,386,737.29
2.单价100万（含）以上（不含车辆）	22	339	948,047,027.32	509,827,388.67	438,219,638.65
（三）文物和陈列品（个、件等）	23	959	4,349,095.01	29,600.00	4,319,495.01
（四）图书档案（本、套等）	24	3,831,682	97,729,360.45	66,000.00	97,663,360.45

资产情况汇总表（一）

财资综03-1表

金额单位：元

填报单位：上海市青浦区财政局

资产类别	行次	合计			
		期末账面数			
		出租出借			
		数量	原值	累计折旧/摊销	净值
栏次		13	14	15	16
合计	1	—	—	—	—
一、流动资产	2	—	—	—	—
其中：短期投资（笔）	3	—	—	—	—
二、固定资产	4	—	588,114,424.80	—	—
（一）房屋和构筑物	5	—	588,090,364.80	—	—
其中：1.土地（平方米）	6	0.00	0.00	—	—
2.房屋（平方米）	7	58,480.05	588,090,364.80	—	—
（1）办公用房	8	2,490.00	—	—	—
其中：本单位实际使用办公室用房	9	—	—	—	—
（2）业务用房	10	15,788.72	—	—	—
（3）其他用房	11	40,201.33	—	—	—
（二）设备（个、台、辆等）	12	3	24,060.00	17,683.78	6,376.22
其中：1.车辆	13	0	0.00	0.00	0.00
（1）副部（省）级及以上领导用车	14	0	0.00	0.00	0.00
（2）主要负责人用车	15	0	0.00	0.00	0.00
（3）机要通信用车	16	0	0.00	0.00	0.00
（4）应急保障用车	17	0	0.00	0.00	0.00
（5）执法执勤用车	18	0	0.00	0.00	0.00
（6）特种专业技术用车	19	0	0.00	0.00	0.00
（7）离退休干部用车	20	0	0.00	0.00	0.00
（8）其他用车	21	0	0.00	0.00	0.00
2.单价100万（含）以上（不含车辆）	22	0	0.00	0.00	0.00
（三）文物和陈列品（个、件等）	23	0	0.00	0.00	0.00
（四）图书档案（本、套等）	24	0	0.00	0.00	0.00

资产情况汇总表（一）

财资综03-1表

金额单位：元

填报单位：上海市青浦区财政局

资产类别	行次	合计			
		期末账面数			
		闲置			
		数量	原值	累计折旧/摊销	净值
栏次		17	18	19	20
合计	1	—	—	—	—
一、流动资产	2	—	—	—	—
其中：短期投资（笔）	3	—	—	—	—
二、固定资产	4	—	36,961,876.73	—	—
（一）房屋和构筑物	5	—	13,873,180.14	—	—
其中：1.土地（平方米）	6	0.00	0.00	—	—
2.房屋（平方米）	7	9,192.73	13,784,531.14	—	—
（1）办公用房	8	5,168.65	—	—	—
其中：本单位实际使用办公室用房	9	—	—	—	—
（2）业务用房	10	0.00	—	—	—
（3）其他用房	11	4,024.08	—	—	—
（二）设备（个、台、辆等）	12	2,550	19,735,219.87	10,695,156.91	9,040,062.96
其中：1.车辆	13	2	1,389,900.00	204,900.00	1,185,000.00
（1）副部（省）级及以上领导用车	14	0	0.00	0.00	0.00
（2）主要负责人用车	15	0	0.00	0.00	0.00
（3）机要通信用车	16	0	0.00	0.00	0.00
（4）应急保障用车	17	0	0.00	0.00	0.00
（5）执法执勤用车	18	0	0.00	0.00	0.00
（6）特种专业技术用车	19	1	1,185,000.00	0.00	1,185,000.00
（7）离退休干部用车	20	0	0.00	0.00	0.00
（8）其他用车	21	1	204,900.00	204,900.00	0.00
2.单价100万（含）以上（不含车辆）	22	0	0.00	0.00	0.00
（三）文物和陈列品（个、件等）	23	6	45,980.00	0.00	45,980.00
（四）图书档案（本、套等）	24	23,174	817,031.75	0.00	817,031.75

资产情况汇总表（一）

财资综03-1表

金额单位：元

填报单位：上海市青浦区财政局

资产类别	行次	合计			
		期末账面数			
		待处置（待报废、毁损等）			
		数量	原值	累计折旧/摊销	净值
栏次		21	22	23	24
合计	1	—	—	—	—
一、流动资产	2	—	—	—	—
其中：短期投资（笔）	3	—	—	—	—
二、固定资产	4	—	409,909,099.84	—	—
（一）房屋和构筑物	5	—	122,337,209.96	—	—
其中：1.土地（平方米）	6	0.00	0.00	—	—
2.房屋（平方米）	7	153,305.46	96,738,648.96	—	—
（1）办公用房	8	18,510.92	—	—	—
其中：本单位实际使用办公室用房	9	—	—	—	—
（2）业务用房	10	21,568.16	—	—	—
（3）其他用房	11	113,226.38	—	—	—
（二）设备（个、台、辆等）	12	20,406	270,554,658.77	166,781,891.40	103,772,767.37
其中：1.车辆	13	95	18,879,359.97	16,927,135.82	1,952,224.15
（1）副部（省）级及以上领导用车	14	1	171,100.00	171,100.00	0.00
（2）主要负责人用车	15	0	0.00	0.00	0.00
（3）机要通信用车	16	0	0.00	0.00	0.00
（4）应急保障用车	17	1	255,000.00	0.00	255,000.00
（5）执法执勤用车	18	0	0.00	0.00	0.00
（6）特种专业技术用车	19	15	5,123,204.25	4,299,611.12	823,593.13
（7）离退休干部用车	20	0	0.00	0.00	0.00
（8）其他用车	21	78	13,330,055.72	12,456,424.70	873,631.02
2.单价100万（含）以上（不含车辆）	22	29	32,853,446.86	17,733,367.51	15,120,079.35
（三）文物和陈列品（个、件等）	23	9	205,780.00	0.00	205,780.00
（四）图书档案（本、套等）	24	58,883	1,627,927.43	0.00	1,627,927.43

资产情况汇总表（一）

财资综03-1表

金额单位：元

填报单位：上海市青浦区财政局

资产类别	行次	行政单位			
		期初账面数			
		数量	原值	累计折旧/摊销	净值
栏次		25	26	27	28
合计	1	—	—	—	3,526,231,599.58
一、流动资产	2	—	—	—	632,295,816.45
其中：短期投资（笔）	3	—	—	—	0.00
二、固定资产	4	—	2,700,449,177.23	984,405,301.14	1,716,043,876.09
（一）房屋和构筑物	5	—	1,283,780,100.18	255,501,413.52	1,028,278,686.66
其中：1.土地（平方米）	6	0.00	0.00	0.00	0.00
2.房屋（平方米）	7	386,171.53	1,247,474,170.71	238,890,248.53	1,008,583,922.18
（1）办公用房	8	235,942.39	—	—	—
其中：本单位实际使用办公室用房	9	72,356.86	—	—	—
（2）业务用房	10	55,619.82	—	—	—
（3）其他用房	11	94,609.32	—	—	—
（二）设备（个、台、辆等）	12	105,127	1,307,867,365.14	685,451,312.39	622,416,052.75
其中：1.车辆	13	644	124,863,634.18	76,473,394.79	48,390,239.39
（1）副部（省）级及以上领导用车	14	—	—	—	—
（2）主要负责人用车	15	—	—	—	—
（3）机要通信用车	16	—	—	—	—
（4）应急保障用车	17	—	—	—	—
（5）执法执勤用车	18	—	—	—	—
（6）特种专业技术用车	19	—	—	—	—
（7）离退休干部用车	20	—	—	—	—
（8）其他用车	21	—	—	—	—
2.单价100万（含）以上（不含车辆）	22	23	68,459,057.76	30,054,346.74	38,404,711.02
（三）文物和陈列品（个、件等）	23	129	222,538.00	0.00	222,538.00
（四）图书档案（本、套等）	24	2,265	1,665,536.30	0.00	1,665,536.30

资产情况汇总表（一）

财资综03-1表

金额单位：元

填报单位：上海市青浦区财政局

资产类别	行次	行政单位			
		期末账面数			
		小计			
		数量	原值	累计折旧/摊销	净值
栏次		29	30	31	32
合计	1	—	—	—	3,823,158,395.58
一、流动资产	2	—	—	—	633,134,994.96
其中：短期投资（笔）	3	0	—	—	0.00
二、固定资产	4	—	2,920,684,268.61	1,197,255,343.89	1,723,428,924.72
（一）房屋和构筑物	5	—	1,320,682,377.07	289,381,113.71	1,031,301,263.36
其中：1.土地（平方米）	6	0.00	0.00	0.00	0.00
2.房屋（平方米）	7	395,210.29	1,284,431,032.60	270,209,099.35	1,014,221,933.25
（1）办公用房	8	241,597.46	—	—	—
其中：本单位实际使用办公室用房	9	74,783.50	—	—	—
（2）业务用房	10	52,097.78	—	—	—
（3）其他用房	11	101,515.05	—	—	—
（二）设备（个、台、辆等）	12	110,906	1,478,392,206.71	858,273,193.00	620,119,013.71
其中：1.车辆	13	646	125,350,971.99	86,301,474.70	39,049,497.29
（1）副部（省）级及以上领导用车	14	0	0.00	0.00	0.00
（2）主要负责人用车	15	2	359,800.00	61,840.68	297,959.32
（3）机要通信用车	16	9	1,919,811.00	1,411,646.65	508,164.35
（4）应急保障用车	17	29	7,827,167.23	6,653,202.64	1,173,964.59
（5）执法执勤用车	18	398	76,775,409.55	51,766,485.09	25,008,924.46
（6）特种专业技术用车	19	22	8,272,211.40	5,361,372.79	2,910,838.61
（7）离退休干部用车	20	0	0.00	0.00	0.00
（8）其他用车	21	186	30,196,572.81	21,046,926.85	9,149,645.96
2.单价100万（含）以上（不含车辆）	22	92	302,814,804.19	132,725,997.53	170,088,806.66
（三）文物和陈列品（个、件等）	23	129	222,538.00	0.00	222,538.00
（四）图书档案（本、套等）	24	2,280	2,107,119.63	0.00	2,107,119.63

资产情况汇总表（一）

财资综03-1表

金额单位：元

填报单位：上海市青浦区财政局

资产类别	行次	行政单位			
		期末账面数			
		在用			
		数量	原值	累计折旧/摊销	净值
栏次		33	34	35	36
合计	1	—	—	—	—
一、流动资产	2	—	—	—	—
其中：短期投资（笔）	3	—	—	—	—
二、固定资产	4	—	2,803,036,050.02	—	—
（一）房屋和构筑物	5	—	1,274,523,294.39	—	—
其中：1.土地（平方米）	6	0.00	0.00	—	—
2.房屋（平方米）	7	385,223.56	1,240,162,778.92	—	—
（1）办公用房	8	233,192.54	—	—	—
其中：本单位实际使用办公室用房	9	—	—	—	—
（2）业务用房	10	51,909.78	—	—	—
（3）其他用房	11	100,121.24	—	—	—
（二）设备（个、台、辆等）	12	105,725	1,413,311,148.12	804,251,685.96	609,059,462.16
其中：1.车辆	13	601	115,549,926.29	78,538,420.52	37,011,505.77
（1）副部（省）级及以上领导用车	14	0	0.00	0.00	0.00
（2）主要负责人用车	15	2	359,800.00	61,840.68	297,959.32
（3）机要通信用车	16	9	1,919,811.00	1,411,646.65	508,164.35
（4）应急保障用车	17	28	7,572,167.23	6,653,202.64	918,964.59
（5）执法执勤用车	18	398	76,775,409.55	51,766,485.09	25,008,924.46
（6）特种专业技术用车	19	18	6,180,669.20	4,752,830.59	1,427,838.61
（7）离退休干部用车	20	0	0.00	0.00	0.00
（8）其他用车	21	146	22,742,069.31	13,892,414.87	8,849,654.44
2.单价100万（含）以上（不含车辆）	22	89	297,461,853.19	127,373,046.53	170,088,806.66
（三）文物和陈列品（个、件等）	23	125	210,658.00	0.00	210,658.00
（四）图书档案（本、套等）	24	2,280	2,107,119.63	0.00	2,107,119.63

资产情况汇总表（一）

财资综03-1表

金额单位：元

填报单位：上海市青浦区财政局

资产类别	行次	行政单位			
		期末账面数			
		出租出借			
		数量	原值	累计折旧/摊销	净值
栏次		37	38	39	40
合计	1	—	—	—	—
一、流动资产	2	—	—	—	—
其中：短期投资（笔）	3	—	—	—	—
二、固定资产	4	—	24,060.00	—	—
（一）房屋和构筑物	5	—	0.00	—	—
其中：1.土地（平方米）	6	0.00	0.00	—	—
2.房屋（平方米）	7	0.00	0.00	—	—
（1）办公用房	8	0.00	—	—	—
其中：本单位实际使用办公室用房	9	—	—	—	—
（2）业务用房	10	0.00	—	—	—
（3）其他用房	11	0.00	—	—	—
（二）设备（个、台、辆等）	12	3	24,060.00	17,683.78	6,376.22
其中：1.车辆	13	0	0.00	0.00	0.00
（1）副部（省）级及以上领导用车	14	0	0.00	0.00	0.00
（2）主要负责人用车	15	0	0.00	0.00	0.00
（3）机要通信用车	16	0	0.00	0.00	0.00
（4）应急保障用车	17	0	0.00	0.00	0.00
（5）执法执勤用车	18	0	0.00	0.00	0.00
（6）特种专业技术用车	19	0	0.00	0.00	0.00
（7）离退休干部用车	20	0	0.00	0.00	0.00
（8）其他用车	21	0	0.00	0.00	0.00
2.单价100万（含）以上（不含车辆）	22	0	0.00	0.00	0.00
（三）文物和陈列品（个、件等）	23	0	0.00	0.00	0.00
（四）图书档案（本、套等）	24	0	0.00	0.00	0.00

资产情况汇总表（一）

财资综03-1表

金额单位：元

填报单位：上海市青浦区财政局

资产类别	行次	行政单位			
		期末账面数			
		闲置			
		数量	原值	累计折旧/摊销	净值
栏次		41	42	43	44
合计	1	—	—	—	—
一、流动资产	2	—	—	—	—
其中：短期投资（笔）	3	—	—	—	—
二、固定资产	4	—	9,782,673.53	—	—
（一）房屋和构筑物	5	—	0.00	—	—
其中：1.土地（平方米）	6	0.00	0.00	—	—
2.房屋（平方米）	7	0.00	0.00	—	—
（1）办公用房	8	0.00	—	—	—
其中：本单位实际使用办公室用房	9	—	—	—	—
（2）业务用房	10	0.00	—	—	—
（3）其他用房	11	0.00	—	—	—
（二）设备（个、台、辆等）	12	632	9,273,360.71	2,388,018.81	6,885,341.90
其中：1.车辆	13	2	1,389,900.00	204,900.00	1,185,000.00
（1）副部（省）级及以上领导用车	14	0	0.00	0.00	0.00
（2）主要负责人用车	15	0	0.00	0.00	0.00
（3）机要通信用车	16	0	0.00	0.00	0.00
（4）应急保障用车	17	0	0.00	0.00	0.00
（5）执法执勤用车	18	0	0.00	0.00	0.00
（6）特种专业技术用车	19	1	1,185,000.00	0.00	1,185,000.00
（7）离退休干部用车	20	0	0.00	0.00	0.00
（8）其他用车	21	1	204,900.00	204,900.00	0.00
2.单价100万（含）以上（不含车辆）	22	0	0.00	0.00	0.00
（三）文物和陈列品（个、件等）	23	4	11,880.00	0.00	11,880.00
（四）图书档案（本、套等）	24	0	0.00	0.00	0.00

资产情况汇总表（一）

财资综03-1表

金额单位：元

填报单位：上海市青浦区财政局

资产类别	行次	行政单位			
		期末账面数			
		待处置（待报废、毁损等）			
		数量	原值	累计折旧/摊销	净值
栏次		45	46	47	48
合计	1	—	—	—	—
一、流动资产	2	—	—	—	—
其中：短期投资（笔）	3	—	—	—	—
二、固定资产	4	—	107,841,485.06	—	—
（一）房屋和构筑物	5	—	46,159,082.68	—	—
其中：1.土地（平方米）	6	0.00	0.00	—	—
2.房屋（平方米）	7	9,986.73	44,268,253.68	—	—
（1）办公用房	8	8,404.92	—	—	—
其中：本单位实际使用办公室用房	9	—	—	—	—
（2）业务用房	10	188.00	—	—	—
（3）其他用房	11	1,393.81	—	—	—
（二）设备（个、台、辆等）	12	4,546	55,783,637.88	51,615,804.45	4,167,833.43
其中：1.车辆	13	43	8,411,145.70	7,558,154.18	852,991.52
（1）副部（省）级及以上领导用车	14	0	0.00	0.00	0.00
（2）主要负责人用车	15	0	0.00	0.00	0.00
（3）机要通信用车	16	0	0.00	0.00	0.00
（4）应急保障用车	17	1	255,000.00	0.00	255,000.00
（5）执法执勤用车	18	0	0.00	0.00	0.00
（6）特种专业技术用车	19	3	906,542.20	608,542.20	298,000.00
（7）离退休干部用车	20	0	0.00	0.00	0.00
（8）其他用车	21	39	7,249,603.50	6,949,611.98	299,991.52
2.单价100万（含）以上（不含车辆）	22	3	5,352,951.00	5,352,951.00	0.00
（三）文物和陈列品（个、件等）	23	0	0.00	0.00	0.00
（四）图书档案（本、套等）	24	0	0.00	0.00	0.00

资产情况汇总表（一）

财资综03-1表

金额单位：元

填报单位：上海市青浦区财政局

资产类别	行次	事业单位			
		期初账面数			
		数量	原值	累计折旧/摊销	净值
栏次		49	50	51	52
合计	1	—	—	—	17,688,954,855.13
一、流动资产	2	—	—	—	2,014,333,421.70
其中：短期投资（笔）	3	—	—	—	500,000.00
二、固定资产	4	—	9,333,126,286.40	3,360,513,539.48	5,972,612,746.92
（一）房屋和构筑物	5	—	5,291,605,510.11	985,765,250.51	4,305,840,259.60
其中：1.土地（平方米）	6	0.00	0.00	0.00	0.00
2.房屋（平方米）	7	2,404,735.02	4,737,002,300.97	735,678,384.04	4,001,323,916.93
（1）办公用房	8	241,739.65	—	—	—
其中：本单位实际使用办公室用房	9	103,929.11	—	—	—
（2）业务用房	10	874,234.65	—	—	—
（3）其他用房	11	1,288,760.72	—	—	—
（二）设备（个、台、辆等）	12	219,518	3,400,542,521.10	2,186,467,220.33	1,214,075,300.77
其中：1.车辆	13	335	103,126,683.88	59,474,559.77	43,652,124.11
（1）副部（省）级及以上领导用车	14	—	—	—	—
（2）主要负责人用车	15	—	—	—	—
（3）机要通信用车	16	—	—	—	—
（4）应急保障用车	17	—	—	—	—
（5）执法执勤用车	18	—	—	—	—
（6）特种专业技术用车	19	—	—	—	—
（7）离退休干部用车	20	—	—	—	—
（8）其他用车	21	—	—	—	—
2.单价100万（含）以上（不含车辆）	22	179	428,982,198.13	271,492,934.06	157,489,264.07
（三）文物和陈列品（个、件等）	23	842	3,780,067.01	29,600.00	3,750,467.01
（四）图书档案（本、套等）	24	3,816,507	93,267,664.70	66,000.00	93,201,664.70

资产情况汇总表（一）

财资综03-1表

金额单位：元

填报单位：上海市青浦区财政局

资产类别	行次	事业单位			
		期末账面数			
		小计			
		数量	原值	累计折旧/摊销	净值
栏次		53	54	55	56
合计	1	—	—	—	20,906,566,083.54
一、流动资产	2	—	—	—	2,508,418,318.95
其中：短期投资（笔）	3	1	—	—	500,000.00
二、固定资产	4	—	9,769,239,093.57	3,876,119,413.21	5,893,119,680.36
（一）房屋和构筑物	5	—	5,187,138,537.66	1,128,932,993.84	4,058,205,543.82
其中：1.土地（平方米）	6	0.00	0.00	0.00	0.00
2.房屋（平方米）	7	2,421,166.86	4,818,901,837.10	854,390,133.82	3,964,511,703.28
（1）办公用房	8	222,683.39	—	—	—
其中：本单位实际使用办公室用房	9	102,342.80	—	—	—
（2）业务用房	10	912,140.23	—	—	—
（3）其他用房	11	1,286,343.24	—	—	—
（二）设备（个、台、辆等）	12	242,403	3,888,191,764.10	2,523,566,223.49	1,364,625,540.61
其中：1.车辆	13	354	115,149,125.32	66,808,047.58	48,341,077.74
（1）副部（省）级及以上领导用车	14	1	171,100.00	171,100.00	0.00
（2）主要负责人用车	15	6	1,961,260.00	1,108,675.33	852,584.67
（3）机要通信用车	16	0	0.00	0.00	0.00
（4）应急保障用车	17	12	3,376,087.65	1,139,344.45	2,236,743.20
（5）执法执勤用车	18	0	0.00	0.00	0.00
（6）特种专业技术用车	19	88	60,604,955.86	29,763,928.34	30,841,027.52
（7）离退休干部用车	20	2	360,000.00	60,000.00	300,000.00
（8）其他用车	21	245	48,675,721.81	34,564,999.46	14,110,722.35
2.单价100万（含）以上（不含车辆）	22	276	678,085,669.99	394,834,758.65	283,250,911.34
（三）文物和陈列品（个、件等）	23	845	4,378,317.01	29,600.00	4,348,717.01
（四）图书档案（本、套等）	24	3,911,459	98,067,200.00	66,000.00	98,001,200.00

资产情况汇总表（一）

财资综03-1表

金额单位：元

填报单位：上海市青浦区财政局

资产类别	行次	事业单位			
		期末账面数			
		在用			
		数量	原值	累计折旧/摊销	净值
栏次		57	58	59	60
合计	1	—	—	—	—
一、流动资产	2	—	—	—	—
其中：短期投资（笔）	3	—	—	—	—
二、固定资产	4	—	8,851,901,910.79	—	—
（一）房屋和构筑物	5	—	4,508,996,865.44	—	—
其中：1.土地（平方米）	6	0.00	0.00	—	—
2.房屋（平方米）	7	2,210,175.35	4,164,556,545.88	—	—
（1）办公用房	8	204,918.74	—	—	—
其中：本单位实际使用办公室用房	9	—	—	—	—
（2）业务用房	10	874,971.35	—	—	—
（3）其他用房	11	1,130,285.26	—	—	—
（二）设备（个、台、辆等）	12	224,625	3,662,958,884.05	2,400,092,998.44	1,262,865,885.61
其中：1.车辆	13	302	104,680,911.05	57,439,065.94	47,241,845.11
（1）副部（省）级及以上领导用车	14	0	0.00	0.00	0.00
（2）主要负责人用车	15	6	1,961,260.00	1,108,675.33	852,584.67
（3）机要通信用车	16	0	0.00	0.00	0.00
（4）应急保障用车	17	12	3,376,087.65	1,139,344.45	2,236,743.20
（5）执法执勤用车	18	0	0.00	0.00	0.00
（6）特种专业技术用车	19	76	56,388,293.81	26,072,859.42	30,315,434.39
（7）离退休干部用车	20	2	360,000.00	60,000.00	300,000.00
（8）其他用车	21	206	42,595,269.59	29,058,186.74	13,537,082.85
2.单价100万（含）以上（不含车辆）	22	250	650,585,174.13	382,454,342.14	268,130,831.99
（三）文物和陈列品（个、件等）	23	834	4,138,437.01	29,600.00	4,108,837.01
（四）图书档案（本、套等）	24	3,829,402	95,622,240.82	66,000.00	95,556,240.82

资产情况汇总表（一）

财资综03-1表

金额单位：元

填报单位：上海市青浦区财政局

资产类别	行次	事业单位			
		期末账面数			
		出租出借			
		数量	原值	累计折旧/摊销	净值
栏次		61	62	63	64
合计	1	—	—	—	—
一、流动资产	2	—	—	—	—
其中：短期投资（笔）	3	—	—	—	—
二、固定资产	4	—	588,090,364.80	—	—
（一）房屋和构筑物	5	—	588,090,364.80	—	—
其中：1.土地（平方米）	6	0.00	0.00	—	—
2.房屋（平方米）	7	58,480.05	588,090,364.80	—	—
（1）办公用房	8	2,490.00	—	—	—
其中：本单位实际使用办公室用房	9	—	—	—	—
（2）业务用房	10	15,788.72	—	—	—
（3）其他用房	11	40,201.33	—	—	—
（二）设备（个、台、辆等）	12	0	0.00	0.00	0.00
其中：1.车辆	13	0	0.00	0.00	0.00
（1）副部（省）级及以上领导用车	14	0	0.00	0.00	0.00
（2）主要负责人用车	15	0	0.00	0.00	0.00
（3）机要通信用车	16	0	0.00	0.00	0.00
（4）应急保障用车	17	0	0.00	0.00	0.00
（5）执法执勤用车	18	0	0.00	0.00	0.00
（6）特种专业技术用车	19	0	0.00	0.00	0.00
（7）离退休干部用车	20	0	0.00	0.00	0.00
（8）其他用车	21	0	0.00	0.00	0.00
2.单价100万（含）以上（不含车辆）	22	0	0.00	0.00	0.00
（三）文物和陈列品（个、件等）	23	0	0.00	0.00	0.00
（四）图书档案（本、套等）	24	0	0.00	0.00	0.00

资产情况汇总表（一）

财资综03-1表
金额单位：元

填报单位：上海市青浦区财政局

资产类别	行次	事业单位			
		期末账面数			
		闲置			
		数量	原值	累计折旧/摊销	净值
栏次		65	66	67	68
合计	1	—	—	—	—
一、流动资产	2	—	—	—	—
其中：短期投资（笔）	3	—	—	—	—
二、固定资产	4	—	27,179,203.20	—	—
（一）房屋和构筑物	5	—	13,873,180.14	—	—
其中：1.土地（平方米）	6	0.00	0.00	—	—
2.房屋（平方米）	7	9,192.73	13,784,531.14	—	—
（1）办公用房	8	5,168.65	—	—	—
其中：本单位实际使用办公室用房	9	—	—	—	—
（2）业务用房	10	0.00	—	—	—
（3）其他用房	11	4,024.08	—	—	—
（二）设备（个、台、辆等）	12	1,918	10,461,859.16	8,307,138.10	2,154,721.06
其中：1.车辆	13	0	0.00	0.00	0.00
（1）副部（省）级及以上领导用车	14	0	0.00	0.00	0.00
（2）主要负责人用车	15	0	0.00	0.00	0.00
（3）机要通信用车	16	0	0.00	0.00	0.00
（4）应急保障用车	17	0	0.00	0.00	0.00
（5）执法执勤用车	18	0	0.00	0.00	0.00
（6）特种专业技术用车	19	0	0.00	0.00	0.00
（7）离退休干部用车	20	0	0.00	0.00	0.00
（8）其他用车	21	0	0.00	0.00	0.00
2.单价100万（含）以上（不含车辆）	22	0	0.00	0.00	0.00
（三）文物和陈列品（个、件等）	23	2	34,100.00	0.00	34,100.00
（四）图书档案（本、套等）	24	23,174	817,031.75	0.00	817,031.75

资产情况汇总表（一）

财资综03-1表

金额单位：元

填报单位：上海市青浦区财政局

资产类别	行次	事业单位			
		期末账面数			
		待处置（待报废、毁损等）			
		数量	原值	累计折旧/摊销	净值
栏次		69	70	71	72
合计	1	—	—	—	—
一、流动资产	2	—	—	—	—
其中：短期投资（笔）	3	—	—	—	—
二、固定资产	4	—	302,067,614.78	—	—
（一）房屋和构筑物	5	—	76,178,127.28	—	—
其中：1.土地（平方米）	6	0.00	0.00	—	—
2.房屋（平方米）	7	143,318.73	52,470,395.28	—	—
（1）办公用房	8	10,106.00	—	—	—
其中：本单位实际使用办公室用房	9	—	—	—	—
（2）业务用房	10	21,380.16	—	—	—
（3）其他用房	11	111,832.57	—	—	—
（二）设备（个、台、辆等）	12	15,860	214,771,020.89	115,166,086.95	99,604,933.94
其中：1.车辆	13	52	10,468,214.27	9,368,981.64	1,099,232.63
（1）副部（省）级及以上领导用车	14	1	171,100.00	171,100.00	0.00
（2）主要负责人用车	15	0	0.00	0.00	0.00
（3）机要通信用车	16	0	0.00	0.00	0.00
（4）应急保障用车	17	0	0.00	0.00	0.00
（5）执法执勤用车	18	0	0.00	0.00	0.00
（6）特种专业技术用车	19	12	4,216,662.05	3,691,068.92	525,593.13
（7）离退休干部用车	20	0	0.00	0.00	0.00
（8）其他用车	21	39	6,080,452.22	5,506,812.72	573,639.50
2.单价100万（含）以上（不含车辆）	22	26	27,500,495.86	12,380,416.51	15,120,079.35
（三）文物和陈列品（个、件等）	23	9	205,780.00	0.00	205,780.00
（四）图书档案（本、套等）	24	58,883	1,627,927.43	0.00	1,627,927.43

资产情况汇总表（一）

财资综03-1表

金额单位：元

填报单位：上海市青浦区财政局

资产类别	行次	合计			
		期初账面数			
		数量	原值	累计折旧/摊销	净值
栏次		1	2	3	4
（五）家具和用具（个、套等）	25	728,359	623,044,740.60	218,415,871.72	404,628,868.88
（六）特种动植物（个、套等）	26	164,887	27,799,420.49	13,222,172.15	14,577,248.34
三、无形资产	27	—	342,670,326.44	89,230,240.29	253,440,086.15
其中：1.专利（个、项等）	28	0	0.00	0.00	0.00
2.非专利技术（个、项等）	29	0	0.00	0.00	0.00
3.土地使用权（平方米）	30	6,365,838.28	82,805,362.61	1,100,047.31	81,705,315.30
4.计算机软件（个、项等）	31	7,018	255,978,064.83	88,014,504.36	167,963,560.47
四、长期投资（笔）	32	—	—	—	10,859,772.50
（一）长期债券投资（笔）	33	—	—	—	0.00
（二）长期股权投资（笔）	34	—	—	—	10,859,772.50
五、在建工程	35	—	—	—	10,563,294,982.72
其中：（一）在建	36	—	—	—	—
（二）停建	37	—	—	—	—
（三）建成未使用	38	—	—	—	—
（四）已投入使用	39	—	—	—	—
其中：未转固年限大于6个月	40	—	—	—	—
六、其他资产	41	—	—	—	52,305,752.18
补充资料：					
一、使用其他单位房屋（平方米）	42	—	—	—	—
（一）使用机关事务管理机构房屋	43	—	—	—	—
办公用房	44	—	—	—	—
其中：本单位实际使用办公室用房	45	—	—	—	—
业务用房	46	—	—	—	—
其他用房	47	—	—	—	—

资产情况汇总表（一）

财资综03-1表

金额单位：元

填报单位：上海市青浦区财政局

资产类别	行次	合计			
		期末账面数			
		合计			
		数量	原值	累计折旧/摊销	净值
栏次		5	6	7	8
（五）家具和用具（个、套等）	25	791,214	708,992,134.00	273,125,633.06	435,866,500.94
（六）特种动植物（个、套等）	26	140,525	1,751,168.00	0.00	1,751,168.00
三、无形资产	27	—	393,761,166.25	140,410,462.94	253,350,703.31
其中：1.专利（个、项等）	28	0	0.00	0.00	0.00
2.非专利技术（个、项等）	29	0	0.00	0.00	0.00
3.土地使用权（平方米）	30	6,361,950.28	82,660,685.04	1,100,047.31	81,560,637.73
4.计算机软件（个、项等）	31	7,559	307,105,226.21	137,113,264.08	169,991,962.13
四、长期投资（笔）	32	12	—	—	10,859,772.50
（一）长期债券投资（笔）	33	0	—	—	0.00
（二）长期股权投资（笔）	34	12	—	—	10,859,772.50
五、在建工程	35	—	—	—	13,467,852,080.76
其中：（一）在建	36	—	—	—	13,377,216,028.57
（二）停建	37	—	—	—	0.00
（三）建成未使用	38	—	—	—	19,275,128.60
（四）已投入使用	39	—	—	—	71,360,923.59
其中：未转固年限大于6个月	40	—	—	—	20,866,404.50
六、其他资产	41	—	—	—	239,560,003.56
补充资料：					
一、使用其他单位房屋（平方米）	42	365,564.36	—	—	—
（一）使用机关事务管理机构房屋	43	104,903.36	—	—	—
办公用房	44	66,410.22	—	—	—
其中：本单位实际使用办公室用房	45	39,890.01	—	—	—
业务用房	46	32,376.42	—	—	—
其他用房	47	6,116.72	—	—	—

资产情况汇总表（一）

财资综03-1表

金额单位：元

填报单位：上海市青浦区财政局

资产类别	行次	合计			
		期末账面数			
		在用			
		数量	原值	累计折旧/摊销	净值
栏次		9	10	11	12
（五）家具和用具（个、套等）	25	776,559	691,319,145.35	259,686,374.19	431,632,771.16
（六）特种动植物（个、套等）	26	140,524	1,750,168.00	0.00	1,750,168.00
三、无形资产	27	—	381,722,944.12	—	—
其中：1.专利（个、项等）	28	0	0.00	0.00	0.00
2.非专利技术（个、项等）	29	0	0.00	0.00	0.00
3.土地使用权（平方米）	30	6,361,950.28	82,660,685.04	—	—
4.计算机软件（个、项等）	31	7,348	295,067,004.08	135,218,466.98	159,848,537.10
四、长期投资（笔）	32	—	—	—	—
（一）长期债券投资（笔）	33	—	—	—	—
（二）长期股权投资（笔）	34	—	—	—	—
五、在建工程	35	—	—	—	—
其中：（一）在建	36	—	—	—	—
（二）停建	37	—	—	—	—
（三）建成未使用	38	—	—	—	—
（四）已投入使用	39	—	—	—	—
其中：未转固年限大于6个月	40	—	—	—	—
六、其他资产	41	—	—	—	—
补充资料：					
一、使用其他单位房屋（平方米）	42	365,461.36	—	—	—
（一）使用机关事务管理机构房屋	43	104,800.36	—	—	—
办公用房	44	66,307.22	—	—	—
其中：本单位实际使用办公室用房	45	—	—	—	—
业务用房	46	32,376.42	—	—	—
其他用房	47	6,116.72	—	—	—

资产情况汇总表（一）

财资综03-1表

金额单位：元

填报单位：上海市青浦区财政局

资产类别	行次	合计			
		期末账面数			
		出租出借			
		数量	原值	累计折旧/摊销	净值
栏次		13	14	15	16
（五）家具和用具（个、套等）	25	0	0.00	0.00	0.00
（六）特种动植物（个、套等）	26	0	0.00	0.00	0.00
三、无形资产	27	—	0.00	—	—
其中：1.专利（个、项等）	28	0	0.00	0.00	0.00
2.非专利技术（个、项等）	29	0	0.00	0.00	0.00
3.土地使用权（平方米）	30	0.00	0.00	—	—
4.计算机软件（个、项等）	31	0	0.00	0.00	0.00
四、长期投资（笔）	32	—	—	—	—
（一）长期债券投资（笔）	33	—	—	—	—
（二）长期股权投资（笔）	34	—	—	—	—
五、在建工程	35	—	—	—	—
其中：（一）在建	36	—	—	—	—
（二）停建	37	—	—	—	—
（三）建成未使用	38	—	—	—	—
（四）已投入使用	39	—	—	—	—
其中：未转固年限大于6个月	40	—	—	—	—
六、其他资产	41	—	—	—	—
补充资料：					
一、使用其他单位房屋（平方米）	42	0.00	—	—	—
（一）使用机关事务管理机构房屋	43	0.00	—	—	—
办公用房	44	0.00	—	—	—
其中：本单位实际使用办公室用房	45	—	—	—	—
业务用房	46	0.00	—	—	—
其他用房	47	0.00	—	—	—

资产情况汇总表（一）

财资综03-1表

金额单位：元

填报单位：上海市青浦区财政局

资产类别	行次	合计			
		期末账面数			
		闲置			
		数量	原值	累计折旧/摊销	净值
栏次		17	18	19	20
(五) 家具和用具 (个、套等)	25	4,621	2,490,464.97	1,886,918.22	603,546.75
(六) 特种动植物 (个、套等)	26	0	0.00	0.00	0.00
三、无形资产	27	—	5,961,022.24	—	—
其中：1. 专利 (个、项等)	28	0	0.00	0.00	0.00
2. 非专利技术 (个、项等)	29	0	0.00	0.00	0.00
3. 土地使用权 (平方米)	30	0.00	0.00	—	—
4. 计算机软件 (个、项等)	31	73	5,961,022.24	164,987.97	5,796,034.27
四、长期投资 (笔)	32	—	—	—	—
(一) 长期债券投资 (笔)	33	—	—	—	—
(二) 长期股权投资 (笔)	34	—	—	—	—
五、在建工程	35	—	—	—	—
其中：(一) 在建	36	—	—	—	—
(二) 停建	37	—	—	—	—
(三) 建成未使用	38	—	—	—	—
(四) 已投入使用	39	—	—	—	—
其中：未转固年限大于6个月	40	—	—	—	—
六、其他资产	41	—	—	—	—
补充资料：					
一、使用其他单位房屋 (平方米)	42	103.00	—	—	—
(一) 使用机关事务管理机构房屋	43	103.00	—	—	—
办公用房	44	103.00	—	—	—
其中：本单位实际使用办公室用房	45	—	—	—	—
业务用房	46	0.00	—	—	—
其他用房	47	0.00	—	—	—

资产情况汇总表（一）

财资综03-1表

金额单位：元

填报单位：上海市青浦区财政局

资产类别	行次	合计			
		期末账面数			
		待处置（待报废、毁损等）			
		数量	原值	累计折旧/摊销	净值
栏次		21	22	23	24
（五）家具和用具（个、套等）	25	10,034	15,182,523.68	11,552,340.65	3,630,183.03
（六）特种动植物（个、套等）	26	1	1,000.00	0.00	1,000.00
三、无形资产	27	—	6,077,199.89	—	—
其中：1.专利（个、项等）	28	0	0.00	0.00	0.00
2.非专利技术（个、项等）	29	0	0.00	0.00	0.00
3.土地使用权（平方米）	30	0.00	0.00	—	—
4.计算机软件（个、项等）	31	138	6,077,199.89	1,729,809.13	4,347,390.76
四、长期投资（笔）	32	—	—	—	—
（一）长期债券投资（笔）	33	—	—	—	—
（二）长期股权投资（笔）	34	—	—	—	—
五、在建工程	35	—	—	—	—
其中：（一）在建	36	—	—	—	—
（二）停建	37	—	—	—	—
（三）建成未使用	38	—	—	—	—
（四）已投入使用	39	—	—	—	—
其中：未转固年限大于6个月	40	—	—	—	—
六、其他资产	41	—	—	—	—
补充资料：					
一、使用其他单位房屋（平方米）	42	0.00	—	—	—
（一）使用机关事务管理机构房屋	43	0.00	—	—	—
办公用房	44	0.00	—	—	—
其中：本单位实际使用办公室用房	45	—	—	—	—
业务用房	46	0.00	—	—	—
其他用房	47	0.00	—	—	—

资产情况汇总表（一）

财资综03-1表

金额单位：元

填报单位：上海市青浦区财政局

资产类别	行次	行政单位			
		期初账面数			
		数量	原值	累计折旧/摊销	净值
栏次		25	26	27	28
（五）家具和用具（个、套等）	25	83,677	106,051,436.01	42,909,790.48	63,141,645.53
（六）特种动植物（个、套等）	26	787	862,201.60	542,784.75	319,416.85
三、无形资产	27	—	181,314,661.37	54,559,499.76	126,755,161.61
其中：1.专利（个、项等）	28	0	0.00	0.00	0.00
2.非专利技术（个、项等）	29	0	0.00	0.00	0.00
3.土地使用权（平方米）	30	28,803.00	1,996,531.07	0.00	1,996,531.07
4.计算机软件（个、项等）	31	4,917	175,786,831.30	54,516,900.94	121,269,930.36
四、长期投资（笔）	32	—	—	—	0.00
（一）长期债券投资（笔）	33	—	—	—	0.00
（二）长期股权投资（笔）	34	—	—	—	0.00
五、在建工程	35	—	—	—	1,002,053,284.16
其中：（一）在建	36	—	—	—	—
（二）停建	37	—	—	—	—
（三）建成未使用	38	—	—	—	—
（四）已投入使用	39	—	—	—	—
其中：未转固年限大于6个月	40	—	—	—	—
六、其他资产	41	—	—	—	49,083,461.27
补充资料：					
一、使用其他单位房屋（平方米）	42	—	—	—	—
（一）使用机关事务管理机构房屋	43	—	—	—	—
办公用房	44	—	—	—	—
其中：本单位实际使用办公室用房	45	—	—	—	—
业务用房	46	—	—	—	—
其他用房	47	—	—	—	—

资产情况汇总表（一）

财资综03-1表

金额单位：元

填报单位：上海市青浦区财政局

资产类别	行次	行政单位			
		期末账面数			
		小计			
		数量	原值	累计折旧/摊销	净值
栏次		29	30	31	32
（五）家具和用具（个、套等）	25	94,300	119,280,027.20	49,601,037.18	69,678,990.02
（六）特种动植物（个、套等）	26	0	0.00	0.00	0.00
三、无形资产	27	—	206,141,813.01	96,621,897.86	109,519,915.15
其中：1.专利（个、项等）	28	0	0.00	0.00	0.00
2.非专利技术（个、项等）	29	0	0.00	0.00	0.00
3.土地使用权（平方米）	30	24,915.00	1,851,853.50	0.00	1,851,853.50
4.计算机软件（个、项等）	31	5,109	200,758,659.51	94,573,090.48	106,185,569.03
四、长期投资（笔）	32	0	—	—	0.00
（一）长期债券投资（笔）	33	0	—	—	0.00
（二）长期股权投资（笔）	34	0	—	—	0.00
五、在建工程	35	—	—	—	1,320,217,465.66
其中：（一）在建	36	—	—	—	1,267,757,997.57
（二）停建	37	—	—	—	0.00
（三）建成未使用	38	—	—	—	0.00
（四）已投入使用	39	—	—	—	52,459,468.09
其中：未转固年限大于6个月	40	—	—	—	1,964,949.00
六、其他资产	41	—	—	—	36,857,095.09
补充资料：					
一、使用其他单位房屋（平方米）	42	55,305.51	—	—	—
（一）使用机关事务管理机构房屋	43	33,708.11	—	—	—
办公用房	44	23,523.51	—	—	—
其中：本单位实际使用办公室用房	45	17,145.38	—	—	—
业务用房	46	8,577.88	—	—	—
其他用房	47	1,606.72	—	—	—

资产情况汇总表（一）

财资综03-1表

金额单位：元

填报单位：上海市青浦区财政局

资产类别	行次	行政单位			
		期末账面数			
		在用			
		数量	原值	累计折旧/摊销	净值
栏次		33	34	35	36
（五）家具和用具（个、套等）	25	89,331	112,883,829.88	45,088,338.01	67,795,491.87
（六）特种动植物（个、套等）	26	0	0.00	0.00	0.00
三、无形资产	27	—	194,673,475.61	—	—
其中：1.专利（个、项等）	28	0	0.00	0.00	0.00
2.非专利技术（个、项等）	29	0	0.00	0.00	0.00
3.土地使用权（平方米）	30	24,915.00	1,851,853.50	—	—
4.计算机软件（个、项等）	31	4,954	189,290,322.11	92,843,388.84	96,446,933.27
四、长期投资（笔）	32	—	—	—	—
（一）长期债券投资（笔）	33	—	—	—	—
（二）长期股权投资（笔）	34	—	—	—	—
五、在建工程	35	—	—	—	—
其中：（一）在建	36	—	—	—	—
（二）停建	37	—	—	—	—
（三）建成未使用	38	—	—	—	—
（四）已投入使用	39	—	—	—	—
其中：未转固年限大于6个月	40	—	—	—	—
六、其他资产	41	—	—	—	—
补充资料：					
一、使用其他单位房屋（平方米）	42	55,302.51	—	—	—
（一）使用机关事务管理机构房屋	43	33,705.11	—	—	—
办公用房	44	23,520.51	—	—	—
其中：本单位实际使用办公室用房	45	—	—	—	—
业务用房	46	8,577.88	—	—	—
其他用房	47	1,606.72	—	—	—

资产情况汇总表（一）

财资综03-1表

金额单位：元

填报单位：上海市青浦区财政局

资产类别	行次	行政单位			
		期末账面数			
		出租出借			
		数量	原值	累计折旧/摊销	净值
栏次		37	38	39	40
（五）家具和用具（个、套等）	25	0	0.00	0.00	0.00
（六）特种动植物（个、套等）	26	0	0.00	0.00	0.00
三、无形资产	27	—	0.00	—	—
其中：1.专利（个、项等）	28	0	0.00	0.00	0.00
2.非专利技术（个、项等）	29	0	0.00	0.00	0.00
3.土地使用权（平方米）	30	0.00	0.00	—	—
4.计算机软件（个、项等）	31	0	0.00	0.00	0.00
四、长期投资（笔）	32	—	—	—	—
（一）长期债券投资（笔）	33	—	—	—	—
（二）长期股权投资（笔）	34	—	—	—	—
五、在建工程	35	—	—	—	—
其中：（一）在建	36	—	—	—	—
（二）停建	37	—	—	—	—
（三）建成未使用	38	—	—	—	—
（四）已投入使用	39	—	—	—	—
其中：未转固年限大于6个月	40	—	—	—	—
六、其他资产	41	—	—	—	—
补充资料：					
一、使用其他单位房屋（平方米）	42	0.00	—	—	—
（一）使用机关事务管理机构房屋	43	0.00	—	—	—
办公用房	44	0.00	—	—	—
其中：本单位实际使用办公室用房	45	—	—	—	—
业务用房	46	0.00	—	—	—
其他用房	47	0.00	—	—	—

资产情况汇总表（一）

财资综03-1表

金额单位：元

填报单位：上海市青浦区财政局

资产类别	行次	行政单位			
		期末账面数			
		闲置			
		数量	原值	累计折旧/摊销	净值
栏次		41	42	43	44
（五）家具和用具（个、套等）	25	318	497,432.82	313,762.33	183,670.49
（六）特种动植物（个、套等）	26	0	0.00	0.00	0.00
三、无形资产	27	—	5,391,245.00	—	—
其中：1.专利（个、项等）	28	0	0.00	0.00	0.00
2.非专利技术（个、项等）	29	0	0.00	0.00	0.00
3.土地使用权（平方米）	30	0.00	0.00	—	—
4.计算机软件（个、项等）	31	18	5,391,245.00	0.00	5,391,245.00
四、长期投资（笔）	32	—	—	—	—
（一）长期债券投资（笔）	33	—	—	—	—
（二）长期股权投资（笔）	34	—	—	—	—
五、在建工程	35	—	—	—	—
其中：（一）在建	36	—	—	—	—
（二）停建	37	—	—	—	—
（三）建成未使用	38	—	—	—	—
（四）已投入使用	39	—	—	—	—
其中：未转固年限大于6个月	40	—	—	—	—
六、其他资产	41	—	—	—	—
补充资料：					
一、使用其他单位房屋（平方米）	42	3.00	—	—	—
（一）使用机关事务管理机构房屋	43	3.00	—	—	—
办公用房	44	3.00	—	—	—
其中：本单位实际使用办公室用房	45	—	—	—	—
业务用房	46	0.00	—	—	—
其他用房	47	0.00	—	—	—

资产情况汇总表（一）

财资综03-1表

金额单位：元

填报单位：上海市青浦区财政局

资产类别	行次	行政单位			
		期末账面数			
		待处置（待报废、毁损等）			
		数量	原值	累计折旧/摊销	净值
栏次		45	46	47	48
（五）家具和用具（个、套等）	25	4,651	5,898,764.50	4,198,936.84	1,699,827.66
（六）特种动植物（个、套等）	26	0	0.00	0.00	0.00
三、无形资产	27	—	6,077,092.40	—	—
其中：1.专利（个、项等）	28	0	0.00	0.00	0.00
2.非专利技术（个、项等）	29	0	0.00	0.00	0.00
3.土地使用权（平方米）	30	0.00	0.00	—	—
4.计算机软件（个、项等）	31	137	6,077,092.40	1,729,701.64	4,347,390.76
四、长期投资（笔）	32	—	—	—	—
（一）长期债券投资（笔）	33	—	—	—	—
（二）长期股权投资（笔）	34	—	—	—	—
五、在建工程	35	—	—	—	—
其中：（一）在建	36	—	—	—	—
（二）停建	37	—	—	—	—
（三）建成未使用	38	—	—	—	—
（四）已投入使用	39	—	—	—	—
其中：未转固年限大于6个月	40	—	—	—	—
六、其他资产	41	—	—	—	—
补充资料：					
一、使用其他单位房屋（平方米）	42	0.00	—	—	—
（一）使用机关事务管理机构房屋	43	0.00	—	—	—
办公用房	44	0.00	—	—	—
其中：本单位实际使用办公室用房	45	—	—	—	—
业务用房	46	0.00	—	—	—
其他用房	47	0.00	—	—	—

资产情况汇总表（一）

财资综03-1表

金额单位：元

填报单位：上海市青浦区财政局

资产类别	行次	事业单位			
		期初账面数			
		数量	原值	累计折旧/摊销	净值
栏次		49	50	51	52
（五）家具和用具（个、套等）	25	644,682	516,993,304.59	175,506,081.24	341,487,223.35
（六）特种动植物（个、套等）	26	164,100	26,937,218.89	12,679,387.40	14,257,831.49
三、无形资产	27	—	161,355,665.07	34,670,740.53	126,684,924.54
其中：1.专利（个、项等）	28	0	0.00	0.00	0.00
2.非专利技术（个、项等）	29	0	0.00	0.00	0.00
3.土地使用权（平方米）	30	6,337,035.28	80,808,831.54	1,100,047.31	79,708,784.23
4.计算机软件（个、项等）	31	2,101	80,191,233.53	33,497,603.42	46,693,630.11
四、长期投资（笔）	32	—	—	—	10,859,772.50
（一）长期债券投资（笔）	33	—	—	—	0.00
（二）长期股权投资（笔）	34	—	—	—	10,859,772.50
五、在建工程	35	—	—	—	9,561,241,698.56
其中：（一）在建	36	—	—	—	—
（二）停建	37	—	—	—	—
（三）建成未使用	38	—	—	—	—
（四）已投入使用	39	—	—	—	—
其中：未转固年限大于6个月	40	—	—	—	—
六、其他资产	41	—	—	—	3,222,290.91
补充资料：					
一、使用其他单位房屋（平方米）	42	—	—	—	—
（一）使用机关事务管理机构房屋	43	—	—	—	—
办公用房	44	—	—	—	—
其中：本单位实际使用办公室用房	45	—	—	—	—
业务用房	46	—	—	—	—
其他用房	47	—	—	—	—

资产情况汇总表（一）

财资综03-1表

金额单位：元

填报单位：上海市青浦区财政局

资产类别	行次	事业单位			
		期末账面数			
		小计			
		数量	原值	累计折旧/摊销	净值
栏次		53	54	55	56
（五）家具和用具（个、套等）	25	696,914	589,712,106.80	223,524,595.88	366,187,510.92
（六）特种动植物（个、套等）	26	140,525	1,751,168.00	0.00	1,751,168.00
三、无形资产	27	—	187,619,353.24	43,788,565.08	143,830,788.16
其中：1.专利（个、项等）	28	0	0.00	0.00	0.00
2.非专利技术（个、项等）	29	0	0.00	0.00	0.00
3.土地使用权（平方米）	30	6,337,035.28	80,808,831.54	1,100,047.31	79,708,784.23
4.计算机软件（个、项等）	31	2,450	106,346,566.70	42,540,173.60	63,806,393.10
四、长期投资（笔）	32	12	—	—	10,859,772.50
（一）长期债券投资（笔）	33	0	—	—	0.00
（二）长期股权投资（笔）	34	12	—	—	10,859,772.50
五、在建工程	35	—	—	—	12,147,634,615.10
其中：（一）在建	36	—	—	—	12,109,458,031.00
（二）停建	37	—	—	—	0.00
（三）建成未使用	38	—	—	—	19,275,128.60
（四）已投入使用	39	—	—	—	18,901,455.50
其中：未转固年限大于6个月	40	—	—	—	18,901,455.50
六、其他资产	41	—	—	—	202,702,908.47
补充资料：					
一、使用其他单位房屋（平方米）	42	310,258.85	—	—	—
（一）使用机关事务管理机构房屋	43	71,195.25	—	—	—
办公用房	44	42,886.71	—	—	—
其中：本单位实际使用办公室用房	45	22,744.63	—	—	—
业务用房	46	23,798.54	—	—	—
其他用房	47	4,510.00	—	—	—

资产情况汇总表（一）

财资综03-1表

金额单位：元

填报单位：上海市青浦区财政局

资产类别	行次	事业单位			
		期末账面数			
		在用			
		数量	原值	累计折旧/摊销	净值
栏次		57	58	59	60
（五）家具和用具（个、套等）	25	687,228	578,435,315.47	214,598,036.18	363,837,279.29
（六）特种动植物（个、套等）	26	140,524	1,750,168.00	0.00	1,750,168.00
三、无形资产	27	—	187,049,468.51	—	—
其中：1.专利（个、项等）	28	0	0.00	0.00	0.00
2.非专利技术（个、项等）	29	0	0.00	0.00	0.00
3.土地使用权（平方米）	30	6,337,035.28	80,808,831.54	—	—
4.计算机软件（个、项等）	31	2,394	105,776,681.97	42,375,078.14	63,401,603.83
四、长期投资（笔）	32	—	—	—	—
（一）长期债券投资（笔）	33	—	—	—	—
（二）长期股权投资（笔）	34	—	—	—	—
五、在建工程	35	—	—	—	—
其中：（一）在建	36	—	—	—	—
（二）停建	37	—	—	—	—
（三）建成未使用	38	—	—	—	—
（四）已投入使用	39	—	—	—	—
其中：未转固年限大于6个月	40	—	—	—	—
六、其他资产	41	—	—	—	—
补充资料：					
一、使用其他单位房屋（平方米）	42	310,158.85	—	—	—
（一）使用机关事务管理机构房屋	43	71,095.25	—	—	—
办公用房	44	42,786.71	—	—	—
其中：本单位实际使用办公室用房	45	—	—	—	—
业务用房	46	23,798.54	—	—	—
其他用房	47	4,510.00	—	—	—

资产情况汇总表（一）

财资综03-1表

金额单位：元

填报单位：上海市青浦区财政局

资产类别	行次	事业单位			
		期末账面数			
		出租出借			
		数量	原值	累计折旧/摊销	净值
栏次		61	62	63	64
（五）家具和用具（个、套等）	25	0	0.00	0.00	0.00
（六）特种动植物（个、套等）	26	0	0.00	0.00	0.00
三、无形资产	27	—	0.00	—	—
其中：1.专利（个、项等）	28	0	0.00	0.00	0.00
2.非专利技术（个、项等）	29	0	0.00	0.00	0.00
3.土地使用权（平方米）	30	0.00	0.00	—	—
4.计算机软件（个、项等）	31	0	0.00	0.00	0.00
四、长期投资（笔）	32	—	—	—	—
（一）长期债券投资（笔）	33	—	—	—	—
（二）长期股权投资（笔）	34	—	—	—	—
五、在建工程	35	—	—	—	—
其中：（一）在建	36	—	—	—	—
（二）停建	37	—	—	—	—
（三）建成未使用	38	—	—	—	—
（四）已投入使用	39	—	—	—	—
其中：未转固年限大于6个月	40	—	—	—	—
六、其他资产	41	—	—	—	—
补充资料：					
一、使用其他单位房屋（平方米）	42	0.00	—	—	—
（一）使用机关事务管理机构房屋	43	0.00	—	—	—
办公用房	44	0.00	—	—	—
其中：本单位实际使用办公室用房	45	—	—	—	—
业务用房	46	0.00	—	—	—
其他用房	47	0.00	—	—	—

资产情况汇总表（一）

财资综03-1表
金额单位：元

填报单位：上海市青浦区财政局

资产类别	行次	事业单位			
		期末账面数			
		闲置			
		数量	原值	累计折旧/摊销	净值
栏次		65	66	67	68
(五) 家具和用具 (个、套等)	25	4,303	1,993,032.15	1,573,155.89	419,876.26
(六) 特种动植物 (个、套等)	26	0	0.00	0.00	0.00
三、无形资产	27	—	569,777.24	—	—
其中：1. 专利 (个、项等)	28	0	0.00	0.00	0.00
2. 非专利技术 (个、项等)	29	0	0.00	0.00	0.00
3. 土地使用权 (平方米)	30	0.00	0.00	—	—
4. 计算机软件 (个、项等)	31	55	569,777.24	164,987.97	404,789.27
四、长期投资 (笔)	32	—	—	—	—
(一) 长期债券投资 (笔)	33	—	—	—	—
(二) 长期股权投资 (笔)	34	—	—	—	—
五、在建工程	35	—	—	—	—
其中：(一) 在建	36	—	—	—	—
(二) 停建	37	—	—	—	—
(三) 建成未使用	38	—	—	—	—
(四) 已投入使用	39	—	—	—	—
其中：未转固年限大于6个月	40	—	—	—	—
六、其他资产	41	—	—	—	—
补充资料：					
一、使用其他单位房屋 (平方米)	42	100.00	—	—	—
(一) 使用机关事务管理机构房屋	43	100.00	—	—	—
办公用房	44	100.00	—	—	—
其中：本单位实际使用办公室用房	45	—	—	—	—
业务用房	46	0.00	—	—	—
其他用房	47	0.00	—	—	—

资产情况汇总表（一）

财资综03-1表
金额单位：元

填报单位：上海市青浦区财政局

资产类别	行次	事业单位			
		期末账面数			
		待处置（待报废、毁损等）			
		数量	原值	累计折旧/摊销	净值
栏次		69	70	71	72
（五）家具和用具（个、套等）	25	5,383	9,283,759.18	7,353,403.81	1,930,355.37
（六）特种动植物（个、套等）	26	1	1,000.00	0.00	1,000.00
三、无形资产	27	—	107.49	—	—
其中：1.专利（个、项等）	28	0	0.00	0.00	0.00
2.非专利技术（个、项等）	29	0	0.00	0.00	0.00
3.土地使用权（平方米）	30	0.00	0.00	—	—
4.计算机软件（个、项等）	31	1	107.49	107.49	0.00
四、长期投资（笔）	32	—	—	—	—
（一）长期债券投资（笔）	33	—	—	—	—
（二）长期股权投资（笔）	34	—	—	—	—
五、在建工程	35	—	—	—	—
其中：（一）在建	36	—	—	—	—
（二）停建	37	—	—	—	—
（三）建成未使用	38	—	—	—	—
（四）已投入使用	39	—	—	—	—
其中：未转固年限大于6个月	40	—	—	—	—
六、其他资产	41	—	—	—	—
补充资料：					
一、使用其他单位房屋（平方米）	42	0.00	—	—	—
（一）使用机关事务管理机构房屋	43	0.00	—	—	—
办公用房	44	0.00	—	—	—
其中：本单位实际使用办公室用房	45	—	—	—	—
业务用房	46	0.00	—	—	—
其他用房	47	0.00	—	—	—

资产情况汇总表（一）

财资综03-1表
金额单位：元

填报单位：上海市青浦区财政局

资产类别	行次	合计			
		期初账面数			
		数量	原值	累计折旧/摊销	净值
栏次		1	2	3	4
(二) 使用除机关事务管理机构外的其他行政事业单位房屋	48	—	—	—	—
办公用房	49	—	—	—	—
其中：本单位实际使用办公室用房	50	—	—	—	—
业务用房	51	—	—	—	—
其他用房	52	—	—	—	—
(三) 其他	53	—	—	—	—
办公用房	54	—	—	—	—
其中：本单位实际使用办公室用房	55	—	—	—	—
业务用房	56	—	—	—	—
其他用房	57	—	—	—	—
二、已投入使用在建工程未转固房屋	58	—	—	—	—
办公用房	59	—	—	—	—
其中：本单位实际使用办公室用房	60	—	—	—	—
业务用房	61	—	—	—	—
其他用房	62	—	—	—	—
三、车辆（台、辆）	63	—	—	—	—
轿车	64	—	—	—	—
越野车	65	—	—	—	—
小型载客汽车	66	—	—	—	—
大中型载客汽车	67	—	—	—	—
其他车型	68	—	—	—	—

资产情况汇总表（一）

财资综03-1表

金额单位：元

填报单位：上海市青浦区财政局

资产类别	行次	合计			
		期末账面数			
		合计			
		数量	原值	累计折旧/摊销	净值
栏次		5	6	7	8
（二）使用除机关事务管理机构外的其他行政事业单位房屋	48	108,339.65	—	—	—
办公用房	49	41,332.71	—	—	—
其中：本单位实际使用办公室用房	50	23,654.97	—	—	—
业务用房	51	53,229.31	—	—	—
其他用房	52	13,777.63	—	—	—
（三）其他	53	152,321.35	—	—	—
办公用房	54	51,708.60	—	—	—
其中：本单位实际使用办公室用房	55	16,418.08	—	—	—
业务用房	56	27,345.45	—	—	—
其他用房	57	73,267.30	—	—	—
二、已投入使用在建工程未转固房屋	58	25,708.26	—	—	—
办公用房	59	1,152.00	—	—	—
其中：本单位实际使用办公室用房	60	1,100.00	—	—	—
业务用房	61	19,507.10	—	—	—
其他用房	62	5,049.16	—	—	—
三、车辆（台、辆）	63	1,000	240,500,097.31	153,109,522.28	87,390,575.03
轿车	64	445	74,739,060.41	48,349,405.70	26,389,654.71
越野车	65	6	1,492,525.00	1,237,525.00	255,000.00
小型载客汽车	66	173	34,313,603.21	21,165,263.49	13,148,339.72
大中型载客汽车	67	63	14,048,925.32	10,260,611.74	3,788,313.58
其他车型	68	313	115,905,983.37	72,096,716.35	43,809,267.02

资产情况汇总表（一）

财资综03-1表

金额单位：元

填报单位：上海市青浦区财政局

资产类别	行次	合计			
		期末账面数			
		在用			
		数量	原值	累计折旧/摊销	净值
栏次		9	10	11	12
（二）使用除机关事务管理机构外的其他行政事业单位房屋	48	108,339.65	—	—	—
办公用房	49	41,332.71	—	—	—
其中：本单位实际使用办公室用房	50	—	—	—	—
业务用房	51	53,229.31	—	—	—
其他用房	52	13,777.63	—	—	—
（三）其他	53	152,321.35	—	—	—
办公用房	54	51,708.60	—	—	—
其中：本单位实际使用办公室用房	55	—	—	—	—
业务用房	56	27,345.45	—	—	—
其他用房	57	73,267.30	—	—	—
二、已投入使用在建工程未转固房屋	58	25,708.26	—	—	—
办公用房	59	1,152.00	—	—	—
其中：本单位实际使用办公室用房	60	—	—	—	—
业务用房	61	19,507.10	—	—	—
其他用房	62	5,049.16	—	—	—
三、车辆（台、辆）	63	903	220,230,837.34	135,977,486.46	84,253,350.88
轿车	64	410	68,392,223.57	42,186,718.36	26,205,505.21
越野车	65	2	600,590.00	600,590.00	0.00
小型载客汽车	66	171	34,067,218.59	21,038,431.95	13,028,786.64
大中型载客汽车	67	61	13,643,610.62	9,877,856.86	3,765,753.76
其他车型	68	259	103,527,194.56	62,273,889.29	41,253,305.27

资产情况汇总表（一）

财资综03-1表

金额单位：元

填报单位：上海市青浦区财政局

资产类别	行次	合计			
		期末账面数			
		出租出借			
		数量	原值	累计折旧/摊销	净值
栏次		13	14	15	16
(二) 使用除机关事务管理机构外的其他行政事业单位房屋	48	0.00	—	—	—
办公用房	49	0.00	—	—	—
其中：本单位实际使用办公室用房	50	—	—	—	—
业务用房	51	0.00	—	—	—
其他用房	52	0.00	—	—	—
(三) 其他	53	0.00	—	—	—
办公用房	54	0.00	—	—	—
其中：本单位实际使用办公室用房	55	—	—	—	—
业务用房	56	0.00	—	—	—
其他用房	57	0.00	—	—	—
二、已投入使用在建工程未转固房屋	58	0.00	—	—	—
办公用房	59	0.00	—	—	—
其中：本单位实际使用办公室用房	60	—	—	—	—
业务用房	61	0.00	—	—	—
其他用房	62	0.00	—	—	—
三、车辆（台、辆）	63	0	0.00	0.00	0.00
轿车	64	0	0.00	0.00	0.00
越野车	65	0	0.00	0.00	0.00
小型载客汽车	66	0	0.00	0.00	0.00
大中型载客汽车	67	0	0.00	0.00	0.00
其他车型	68	0	0.00	0.00	0.00

资产情况汇总表（一）

财资综03-1表

金额单位：元

填报单位：上海市青浦区财政局

资产类别	行次	合计			
		期末账面数			
		闲置			
		数量	原值	累计折旧/摊销	净值
栏次		17	18	19	20
（二）使用除机关事务管理机构外的其他行政事业单位房屋	48	0.00	—	—	—
办公用房	49	0.00	—	—	—
其中：本单位实际使用办公室用房	50	—	—	—	—
业务用房	51	0.00	—	—	—
其他用房	52	0.00	—	—	—
（三）其他	53	0.00	—	—	—
办公用房	54	0.00	—	—	—
其中：本单位实际使用办公室用房	55	—	—	—	—
业务用房	56	0.00	—	—	—
其他用房	57	0.00	—	—	—
二、已投入使用在建工程未转固房屋	58	0.00	—	—	—
办公用房	59	0.00	—	—	—
其中：本单位实际使用办公室用房	60	—	—	—	—
业务用房	61	0.00	—	—	—
其他用房	62	0.00	—	—	—
三、车辆（台、辆）	63	2	1,389,900.00	204,900.00	1,185,000.00
轿车	64	0	0.00	0.00	0.00
越野车	65	1	204,900.00	204,900.00	0.00
小型载客汽车	66	0	0.00	0.00	0.00
大中型载客汽车	67	0	0.00	0.00	0.00
其他车型	68	1	1,185,000.00	0.00	1,185,000.00

资产情况汇总表（一）

财资综03-1表

金额单位：元

填报单位：上海市青浦区财政局

资产类别	行次	合计			
		期末账面数			
		待处置（待报废、毁损等）			
		数量	原值	累计折旧/摊销	净值
栏次		21	22	23	24
（二）使用除机关事务管理机构外的其他行政事业单位房屋	48	0.00	—	—	—
办公用房	49	0.00	—	—	—
其中：本单位实际使用办公室用房	50	—	—	—	—
业务用房	51	0.00	—	—	—
其他用房	52	0.00	—	—	—
（三）其他	53	0.00	—	—	—
办公用房	54	0.00	—	—	—
其中：本单位实际使用办公室用房	55	—	—	—	—
业务用房	56	0.00	—	—	—
其他用房	57	0.00	—	—	—
二、已投入使用在建工程未转固房屋	58	0.00	—	—	—
办公用房	59	0.00	—	—	—
其中：本单位实际使用办公室用房	60	—	—	—	—
业务用房	61	0.00	—	—	—
其他用房	62	0.00	—	—	—
三、车辆（台、辆）	63	95	18,879,359.97	16,927,135.82	1,952,224.15
轿车	64	35	6,346,836.84	6,162,687.34	184,149.50
越野车	65	3	687,035.00	432,035.00	255,000.00
小型载客汽车	66	2	246,384.62	126,831.54	119,553.08
大中型载客汽车	67	2	405,314.70	382,754.88	22,559.82
其他车型	68	53	11,193,788.81	9,822,827.06	1,370,961.75

资产情况汇总表（一）

财资综03-1表

金额单位：元

填报单位：上海市青浦区财政局

资产类别	行次	行政单位			
		期初账面数			
		数量	原值	累计折旧/摊销	净值
栏次		25	26	27	28
（二）使用除机关事务管理机构外的其他行政事业单位房屋	48	—	—	—	—
办公用房	49	—	—	—	—
其中：本单位实际使用办公室用房	50	—	—	—	—
业务用房	51	—	—	—	—
其他用房	52	—	—	—	—
（三）其他	53	—	—	—	—
办公用房	54	—	—	—	—
其中：本单位实际使用办公室用房	55	—	—	—	—
业务用房	56	—	—	—	—
其他用房	57	—	—	—	—
二、已投入使用在建工程未转固房屋	58	—	—	—	—
办公用房	59	—	—	—	—
其中：本单位实际使用办公室用房	60	—	—	—	—
业务用房	61	—	—	—	—
其他用房	62	—	—	—	—
三、车辆（台、辆）	63	—	—	—	—
轿车	64	—	—	—	—
越野车	65	—	—	—	—
小型载客汽车	66	—	—	—	—
大中型载客汽车	67	—	—	—	—
其他车型	68	—	—	—	—

资产情况汇总表（一）

财资综03-1表

金额单位：元

填报单位：上海市青浦区财政局

资产类别	行次	行政单位			
		期末账面数			
		小计			
		数量	原值	累计折旧/摊销	净值
栏次		29	30	31	32
（二）使用除机关事务管理机构外的其他行政事业单位房屋	48	16,227.01	—	—	—
办公用房	49	15,176.01	—	—	—
其中：本单位实际使用办公室用房	50	7,677.70	—	—	—
业务用房	51	933.00	—	—	—
其他用房	52	118.00	—	—	—
（三）其他	53	5,370.39	—	—	—
办公用房	54	5,370.39	—	—	—
其中：本单位实际使用办公室用房	55	3,658.01	—	—	—
业务用房	56	0.00	—	—	—
其他用房	57	0.00	—	—	—
二、已投入使用在建工程未转固房屋	58	0.00	—	—	—
办公用房	59	0.00	—	—	—
其中：本单位实际使用办公室用房	60	0.00	—	—	—
业务用房	61	0.00	—	—	—
其他用房	62	0.00	—	—	—
三、车辆（台、辆）	63	646	125,350,971.99	86,301,474.70	39,049,497.29
轿车	64	349	60,446,525.04	37,498,369.82	22,948,155.22
越野车	65	4	891,935.00	636,935.00	255,000.00
小型载客汽车	66	122	24,513,242.00	16,341,472.35	8,171,769.65
大中型载客汽车	67	39	8,423,827.93	6,168,137.47	2,255,690.46
其他车型	68	132	31,075,442.02	25,656,560.06	5,418,881.96

资产情况汇总表（一）

财资综03-1表

金额单位：元

填报单位：上海市青浦区财政局

资产类别	行次	行政单位			
		期末账面数			
		在用			
		数量	原值	累计折旧/摊销	净值
栏次		33	34	35	36
（二）使用除机关事务管理机构外的其他行政事业单位房屋	48	16,227.01	—	—	—
办公用房	49	15,176.01	—	—	—
其中：本单位实际使用办公室用房	50	—	—	—	—
业务用房	51	933.00	—	—	—
其他用房	52	118.00	—	—	—
（三）其他	53	5,370.39	—	—	—
办公用房	54	5,370.39	—	—	—
其中：本单位实际使用办公室用房	55	—	—	—	—
业务用房	56	0.00	—	—	—
其他用房	57	0.00	—	—	—
二、已投入使用在建工程未转固房屋	58	0.00	—	—	—
办公用房	59	0.00	—	—	—
其中：本单位实际使用办公室用房	60	—	—	—	—
业务用房	61	0.00	—	—	—
其他用房	62	0.00	—	—	—
三、车辆（台、辆）	63	601	115,549,926.29	78,538,420.52	37,011,505.77
轿车	64	331	57,068,990.20	34,304,984.48	22,764,005.72
越野车	65	0	0.00	0.00	0.00
小型载客汽车	66	121	24,316,857.38	16,214,640.81	8,102,216.57
大中型载客汽车	67	38	8,226,943.31	5,993,812.67	2,233,130.64
其他车型	68	111	25,937,135.40	22,024,982.56	3,912,152.84

资产情况汇总表（一）

财资综03-1表

金额单位：元

填报单位：上海市青浦区财政局

资产类别	行次	行政单位			
		期末账面数			
		出租出借			
		数量	原值	累计折旧/摊销	净值
栏次		37	38	39	40
(二) 使用除机关事务管理机构外的其他行政事业单位房屋	48	0.00	—	—	—
办公用房	49	0.00	—	—	—
其中：本单位实际使用办公室用房	50	—	—	—	—
业务用房	51	0.00	—	—	—
其他用房	52	0.00	—	—	—
(三) 其他	53	0.00	—	—	—
办公用房	54	0.00	—	—	—
其中：本单位实际使用办公室用房	55	—	—	—	—
业务用房	56	0.00	—	—	—
其他用房	57	0.00	—	—	—
二、已投入使用在建工程未转固房屋	58	0.00	—	—	—
办公用房	59	0.00	—	—	—
其中：本单位实际使用办公室用房	60	—	—	—	—
业务用房	61	0.00	—	—	—
其他用房	62	0.00	—	—	—
三、车辆（台、辆）	63	0	0.00	0.00	0.00
轿车	64	0	0.00	0.00	0.00
越野车	65	0	0.00	0.00	0.00
小型载客汽车	66	0	0.00	0.00	0.00
大中型载客汽车	67	0	0.00	0.00	0.00
其他车型	68	0	0.00	0.00	0.00

资产情况汇总表（一）

财资综03-1表

金额单位：元

填报单位：上海市青浦区财政局

资产类别	行次	行政单位			
		期末账面数			
		闲置			
		数量	原值	累计折旧/摊销	净值
栏次		41	42	43	44
（二）使用除机关事务管理机构外的其他行政事业单位房屋	48	0.00	—	—	—
办公用房	49	0.00	—	—	—
其中：本单位实际使用办公室用房	50	—	—	—	—
业务用房	51	0.00	—	—	—
其他用房	52	0.00	—	—	—
（三）其他	53	0.00	—	—	—
办公用房	54	0.00	—	—	—
其中：本单位实际使用办公室用房	55	—	—	—	—
业务用房	56	0.00	—	—	—
其他用房	57	0.00	—	—	—
二、已投入使用在建工程未转固房屋	58	0.00	—	—	—
办公用房	59	0.00	—	—	—
其中：本单位实际使用办公室用房	60	—	—	—	—
业务用房	61	0.00	—	—	—
其他用房	62	0.00	—	—	—
三、车辆（台、辆）	63	2	1,389,900.00	204,900.00	1,185,000.00
轿车	64	0	0.00	0.00	0.00
越野车	65	1	204,900.00	204,900.00	0.00
小型载客汽车	66	0	0.00	0.00	0.00
大中型载客汽车	67	0	0.00	0.00	0.00
其他车型	68	1	1,185,000.00	0.00	1,185,000.00

资产情况汇总表（一）

财资综03-1表

金额单位：元

填报单位：上海市青浦区财政局

资产类别	行次	行政单位			
		期末账面数			
		待处置（待报废、毁损等）			
		数量	原值	累计折旧/摊销	净值
栏次		45	46	47	48
（二）使用除机关事务管理机构外的其他行政事业单位房屋	48	0.00	—	—	—
办公用房	49	0.00	—	—	—
其中：本单位实际使用办公室用房	50	—	—	—	—
业务用房	51	0.00	—	—	—
其他用房	52	0.00	—	—	—
（三）其他	53	0.00	—	—	—
办公用房	54	0.00	—	—	—
其中：本单位实际使用办公室用房	55	—	—	—	—
业务用房	56	0.00	—	—	—
其他用房	57	0.00	—	—	—
二、已投入使用在建工程未转固房屋	58	0.00	—	—	—
办公用房	59	0.00	—	—	—
其中：本单位实际使用办公室用房	60	—	—	—	—
业务用房	61	0.00	—	—	—
其他用房	62	0.00	—	—	—
三、车辆（台、辆）	63	43	8,411,145.70	7,558,154.18	852,991.52
轿车	64	18	3,377,534.84	3,193,385.34	184,149.50
越野车	65	3	687,035.00	432,035.00	255,000.00
小型载客汽车	66	1	196,384.62	126,831.54	69,553.08
大中型载客汽车	67	1	196,884.62	174,324.80	22,559.82
其他车型	68	20	3,953,306.62	3,631,577.50	321,729.12

资产情况汇总表（一）

财资综03-1表

金额单位：元

填报单位：上海市青浦区财政局

资产类别	行次	事业单位			
		期初账面数			
		数量	原值	累计折旧/摊销	净值
栏次		49	50	51	52
（二）使用除机关事务管理机构外的其他行政事业单位房屋	48	—	—	—	—
办公用房	49	—	—	—	—
其中：本单位实际使用办公室用房	50	—	—	—	—
业务用房	51	—	—	—	—
其他用房	52	—	—	—	—
（三）其他	53	—	—	—	—
办公用房	54	—	—	—	—
其中：本单位实际使用办公室用房	55	—	—	—	—
业务用房	56	—	—	—	—
其他用房	57	—	—	—	—
二、已投入使用在建工程未转固房屋	58	—	—	—	—
办公用房	59	—	—	—	—
其中：本单位实际使用办公室用房	60	—	—	—	—
业务用房	61	—	—	—	—
其他用房	62	—	—	—	—
三、车辆（台、辆）	63	—	—	—	—
轿车	64	—	—	—	—
越野车	65	—	—	—	—
小型载客汽车	66	—	—	—	—
大中型载客汽车	67	—	—	—	—
其他车型	68	—	—	—	—

资产情况汇总表（一）

财资综03-1表

金额单位：元

填报单位：上海市青浦区财政局

资产类别	行次	事业单位			
		期末账面数			
		小计			
		数量	原值	累计折旧/摊销	净值
栏次		53	54	55	56
（二）使用除机关事务管理机构外的其他行政事业单位房屋	48	92,112.64	—	—	—
办公用房	49	26,156.70	—	—	—
其中：本单位实际使用办公室用房	50	15,977.27	—	—	—
业务用房	51	52,296.31	—	—	—
其他用房	52	13,659.63	—	—	—
（三）其他	53	146,950.96	—	—	—
办公用房	54	46,338.21	—	—	—
其中：本单位实际使用办公室用房	55	12,760.07	—	—	—
业务用房	56	27,345.45	—	—	—
其他用房	57	73,267.30	—	—	—
二、已投入使用在建工程未转固房屋	58	25,708.26	—	—	—
办公用房	59	1,152.00	—	—	—
其中：本单位实际使用办公室用房	60	1,100.00	—	—	—
业务用房	61	19,507.10	—	—	—
其他用房	62	5,049.16	—	—	—
三、车辆（台、辆）	63	354	115,149,125.32	66,808,047.58	48,341,077.74
轿车	64	96	14,292,535.37	10,851,035.88	3,441,499.49
越野车	65	2	600,590.00	600,590.00	0.00
小型载客汽车	66	51	9,800,361.21	4,823,791.14	4,976,570.07
大中型载客汽车	67	24	5,625,097.39	4,092,474.27	1,532,623.12
其他车型	68	181	84,830,541.35	46,440,156.29	38,390,385.06

资产情况汇总表（一）

财资综03-1表

金额单位：元

填报单位：上海市青浦区财政局

资产类别	行次	事业单位			
		期末账面数			
		在用			
		数量	原值	累计折旧/摊销	净值
栏次		57	58	59	60
（二）使用除机关事务管理机构外的其他行政事业单位房屋	48	92,112.64	—	—	—
办公用房	49	26,156.70	—	—	—
其中：本单位实际使用办公室用房	50	—	—	—	—
业务用房	51	52,296.31	—	—	—
其他用房	52	13,659.63	—	—	—
（三）其他	53	146,950.96	—	—	—
办公用房	54	46,338.21	—	—	—
其中：本单位实际使用办公室用房	55	—	—	—	—
业务用房	56	27,345.45	—	—	—
其他用房	57	73,267.30	—	—	—
二、已投入使用在建工程未转固房屋	58	25,708.26	—	—	—
办公用房	59	1,152.00	—	—	—
其中：本单位实际使用办公室用房	60	—	—	—	—
业务用房	61	19,507.10	—	—	—
其他用房	62	5,049.16	—	—	—
三、车辆（台、辆）	63	302	104,680,911.05	57,439,065.94	47,241,845.11
轿车	64	79	11,323,233.37	7,881,733.88	3,441,499.49
越野车	65	2	600,590.00	600,590.00	0.00
小型载客汽车	66	50	9,750,361.21	4,823,791.14	4,926,570.07
大中型载客汽车	67	23	5,416,667.31	3,884,044.19	1,532,623.12
其他车型	68	148	77,590,059.16	40,248,906.73	37,341,152.43

资产情况汇总表（一）

财资综03-1表

金额单位：元

填报单位：上海市青浦区财政局

资产类别	行次	事业单位			
		期末账面数			
		出租出借			
		数量	原值	累计折旧/摊销	净值
栏次		61	62	63	64
(二) 使用除机关事务管理机构外的其他行政事业单位房屋	48	0.00	—	—	—
办公用房	49	0.00	—	—	—
其中：本单位实际使用办公室用房	50	—	—	—	—
业务用房	51	0.00	—	—	—
其他用房	52	0.00	—	—	—
(三) 其他	53	0.00	—	—	—
办公用房	54	0.00	—	—	—
其中：本单位实际使用办公室用房	55	—	—	—	—
业务用房	56	0.00	—	—	—
其他用房	57	0.00	—	—	—
二、已投入使用在建工程未转固房屋	58	0.00	—	—	—
办公用房	59	0.00	—	—	—
其中：本单位实际使用办公室用房	60	—	—	—	—
业务用房	61	0.00	—	—	—
其他用房	62	0.00	—	—	—
三、车辆（台、辆）	63	0	0.00	0.00	0.00
轿车	64	0	0.00	0.00	0.00
越野车	65	0	0.00	0.00	0.00
小型载客汽车	66	0	0.00	0.00	0.00
大中型载客汽车	67	0	0.00	0.00	0.00
其他车型	68	0	0.00	0.00	0.00

资产情况汇总表（一）

财资综03-1表

金额单位：元

填报单位：上海市青浦区财政局

资产类别	行次	事业单位			
		期末账面数			
		闲置			
		数量	原值	累计折旧/摊销	净值
栏次		65	66	67	68
（二）使用除机关事务管理机构外的其他行政事业单位房屋	48	0.00	—	—	—
办公用房	49	0.00	—	—	—
其中：本单位实际使用办公室用房	50	—	—	—	—
业务用房	51	0.00	—	—	—
其他用房	52	0.00	—	—	—
（三）其他	53	0.00	—	—	—
办公用房	54	0.00	—	—	—
其中：本单位实际使用办公室用房	55	—	—	—	—
业务用房	56	0.00	—	—	—
其他用房	57	0.00	—	—	—
二、已投入使用在建工程未转固房屋	58	0.00	—	—	—
办公用房	59	0.00	—	—	—
其中：本单位实际使用办公室用房	60	—	—	—	—
业务用房	61	0.00	—	—	—
其他用房	62	0.00	—	—	—
三、车辆（台、辆）	63	0	0.00	0.00	0.00
轿车	64	0	0.00	0.00	0.00
越野车	65	0	0.00	0.00	0.00
小型载客汽车	66	0	0.00	0.00	0.00
大中型载客汽车	67	0	0.00	0.00	0.00
其他车型	68	0	0.00	0.00	0.00

资产情况汇总表（一）

财资综03-1表

金额单位：元

填报单位：上海市青浦区财政局

资产类别	行次	事业单位			
		期末账面数			
		待处置（待报废、毁损等）			
		数量	原值	累计折旧/摊销	净值
栏次		69	70	71	72
（二）使用除机关事务管理机构外的其他行政事业单位房屋	48	0.00	—	—	—
办公用房	49	0.00	—	—	—
其中：本单位实际使用办公室用房	50	—	—	—	—
业务用房	51	0.00	—	—	—
其他用房	52	0.00	—	—	—
（三）其他	53	0.00	—	—	—
办公用房	54	0.00	—	—	—
其中：本单位实际使用办公室用房	55	—	—	—	—
业务用房	56	0.00	—	—	—
其他用房	57	0.00	—	—	—
二、已投入使用在建工程未转固房屋	58	0.00	—	—	—
办公用房	59	0.00	—	—	—
其中：本单位实际使用办公室用房	60	—	—	—	—
业务用房	61	0.00	—	—	—
其他用房	62	0.00	—	—	—
三、车辆（台、辆）	63	52	10,468,214.27	9,368,981.64	1,099,232.63
轿车	64	17	2,969,302.00	2,969,302.00	0.00
越野车	65	0	0.00	0.00	0.00
小型载客汽车	66	1	50,000.00	0.00	50,000.00
大中型载客汽车	67	1	208,430.08	208,430.08	0.00
其他车型	68	33	7,240,482.19	6,191,249.56	1,049,232.63

资产情况汇总表（二）

财资综03-2表

填报单位：上海市青浦区财政局

金额单位：元

资产类别	行次	合计									
		期初数					期末数				
		负有管理维护职责数量	其中：账面数				负有管理维护职责数量	其中：账面数			
			数量	原值	累计折旧/摊销	净值		数量	原值	累计折旧/摊销	净值
栏次	1	2	3	4	5	6	7	8	9	10	
合计	1	—	—	—	—	11,675,395,101.16	—	—	—	—	15,856,488,736.63
一、公共基础设施	2	—	—	11,674,405,930.56	662,867.40	11,673,743,063.16	—	—	15,853,140,944.43	1,328,404.80	15,851,812,539.63
（一）交通基础设施	3	—	—	5,272,387,754.88	0.00	5,272,387,754.88	—	—	5,294,956,840.14	0.00	6,294,956,840.14
1.公路（公里）	4	991.0780	297.6100	5,272,387,754.88	0.00	5,272,387,754.88	997.8070	280.6656	5,294,956,840.14	0.00	6,294,956,840.14
（1）行政等级	5	991.0780	297.6100	5,272,387,754.88	0.00	5,272,387,754.88	997.8070	280.6656	5,294,956,840.14	0.00	6,294,956,840.14
①国道	6	0.0000	0.0000	0.00	0.00	0.00	0.0000	0.0000	0.00	0.00	0.00
②省道	7	4.6220	4.6220	268,067,707.56	0.00	268,067,707.56	4.6220	4.6220	268,067,707.56	0.00	268,067,707.56
③县道	8	258.2880	218.6480	4,297,719,538.37	0.00	4,297,719,538.37	209.4220	209.4220	5,651,264,910.83	0.00	5,651,264,910.83
④乡道	9	581.5900	68.5900	596,396,141.62	0.00	596,396,141.62	636.1340	64.8316	372,272,321.75	0.00	372,272,321.75
⑤村道	10	146.5780	5.7500	10,204,367.33	0.00	10,204,367.33	147.6290	1.7900	3,351,900.00	0.00	3,351,900.00
⑥专用公路	11	0.0000	0.0000	0.00	0.00	0.00	0.0000	0.0000	0.00	0.00	0.00
（2）技术等级	12	991.0780	297.6100	5,272,387,754.88	0.00	5,272,387,754.88	997.8070	280.6656	5,294,956,840.14	0.00	6,294,956,840.14
①高速公路	13	0.0000	0.0000	0.00	0.00	0.00	0.0000	0.0000	0.00	0.00	0.00
②一级公路	14	0.0000	0.0000	0.00	0.00	0.00	0.0000	0.0000	0.00	0.00	0.00
③二级公路	15	429.2420	196.7100	4,292,414,716.72	0.00	4,292,414,716.72	440.0110	189.2173	5,485,573,196.74	0.00	5,485,573,196.74
④三级公路	16	195.7880	74.2100	769,408,163.20	0.00	769,408,163.20	188.3390	71.3050	750,747,577.52	0.00	750,747,577.52
⑤四级公路	17	366.0480	26.6900	210,564,874.96	0.00	210,564,874.96	369.4570	20.1433	58,636,065.88	0.00	58,636,065.88
⑥等外公路	18	0.0000	0.0000	0.00	0.00	0.00	0.0000	0.0000	0.00	0.00	0.00
2.铁路	19	—	—	0.00	0.00	0.00	—	—	0.00	0.00	0.00
（1）国家级铁路（公里）	20	0.00	0.00	0.00	0.00	0.00	0.0000	0.00	0.00	0.00	0.00
①高铁	21	0.00	0.00	0.00	0.00	0.00	0.00	0.00	0.00	0.00	0.00
②其他	22	0.00	0.00	0.00	0.00	0.00	0.00	0.00	0.00	0.00	0.00
（2）地方性铁路（公里）	23	0.00	0.00	0.00	0.00	0.00	0.0000	0.00	0.00	0.00	0.00
（3）铁路车站（个）	24	0	0	0.00	0.00	0.00	0	0	0.00	0.00	0.00
3.汽车客运站（个）	25	0	0	0.00	0.00	0.00	0	0	0.00	0.00	0.00
4.机场（个）	26	0	0	0.00	0.00	0.00	0	0	0.00	0.00	0.00
（1）运输机场	27	0	0	0.00	0.00	0.00	0	0	0.00	0.00	0.00
（2）通用航空机场	28	0	0	0.00	0.00	0.00	0	0	0.00	0.00	0.00

资产情况汇总表（二）

财资综03-2表

填报单位：上海市青浦区财政局

金额单位：元

资产类别	行次	行政单位									
		期初数					期末数				
		负有管理维护职责数量	其中：账面数				负有管理维护职责数量	其中：账面数			
			数量	原值	累计折旧/摊销	净值		数量	原值	累计折旧/摊销	净值
栏次	11	12	13	14	15	16	17	18	19	20	
合计	1	—	—	—	—	1,534,940,890.43	—	—	—	—	2,660,104,949.84
一、公共基础设施	2	—	—	1,533,288,852.43	0.00	1,533,288,852.43	—	—	2,655,428,752.84	0.00	2,655,428,752.84
（一）交通基础设施	3	—	—	381,064,203.21	0.00	381,064,203.21	—	—	375,624,221.75	0.00	375,624,221.75
1.公路（公里）	4	764.7780	71.3100	381,064,203.21	0.00	381,064,203.21	783.7630	66.6216	375,624,221.75	0.00	375,624,221.75
（1）行政等级	5	764.7780	71.3100	381,064,203.21	0.00	381,064,203.21	783.7630	66.6216	375,624,221.75	0.00	375,624,221.75
①国道	6	0.0000	0.0000	0.00	0.00	0.00	0.0000	0.0000	0.00	0.00	0.00
②省道	7	0.0000	0.0000	0.00	0.00	0.00	0.0000	0.0000	0.00	0.00	0.00
③县道	8	39.6400	0.0000	0.00	0.00	0.00	0.0000	0.0000	0.00	0.00	0.00
④乡道	9	578.5600	65.5600	370,859,835.88	0.00	370,859,835.88	636.1340	64.8316	372,272,321.75	0.00	372,272,321.75
⑤村道	10	146.5780	5.7500	10,204,367.33	0.00	10,204,367.33	147.6290	1.7900	3,351,900.00	0.00	3,351,900.00
⑥专用公路	11	0.0000	0.0000	0.00	0.00	0.00	0.0000	0.0000	0.00	0.00	0.00
（2）技术等级	12	764.7780	71.3100	381,064,203.21	0.00	381,064,203.21	783.7630	66.6216	375,624,221.75	0.00	375,624,221.75
①高速公路	13	0.0000	0.0000	0.00	0.00	0.00	0.0000	0.0000	0.00	0.00	0.00
②一级公路	14	0.0000	0.0000	0.00	0.00	0.00	0.0000	0.0000	0.00	0.00	0.00
③二级公路	15	269.0420	36.5100	236,505,231.67	0.00	236,505,231.67	289.0380	38.2443	265,343,542.67	0.00	265,343,542.67
④三级公路	16	132.7180	11.1400	73,404,658.58	0.00	73,404,658.58	125.2680	8.2340	51,644,613.20	0.00	51,644,613.20
⑤四级公路	17	363.0180	23.6600	71,154,312.96	0.00	71,154,312.96	369.4570	20.1433	58,636,065.88	0.00	58,636,065.88
⑥等外公路	18	0.0000	0.0000	0.00	0.00	0.00	0.0000	0.0000	0.00	0.00	0.00
2.铁路	19	—	—	0.00	0.00	0.00	—	—	0.00	0.00	0.00
（1）国家级铁路（公里）	20	0.00	0.00	0.00	0.00	0.00	0.00	0.00	0.00	0.00	0.00
①高铁	21	0.00	0.00	0.00	0.00	0.00	0.00	0.00	0.00	0.00	0.00
②其他	22	0.00	0.00	0.00	0.00	0.00	0.00	0.00	0.00	0.00	0.00
（2）地方性铁路（公里）	23	0.00	0.00	0.00	0.00	0.00	0.00	0.00	0.00	0.00	0.00
（3）铁路车站（个）	24	0	0	0.00	0.00	0.00	0	0	0.00	0.00	0.00
3.汽车客运站（个）	25	0	0	0.00	0.00	0.00	0	0	0.00	0.00	0.00
4.机场（个）	26	0	0	0.00	0.00	0.00	0	0	0.00	0.00	0.00
（1）运输机场	27	0	0	0.00	0.00	0.00	0	0	0.00	0.00	0.00
（2）通用航空机场	28	0	0	0.00	0.00	0.00	0	0	0.00	0.00	0.00

资产情况汇总表（二）

财资综03-2表

填报单位：上海市青浦区财政局

金额单位：元

资产类别	行次	事业单位									
		期初数					期末数				
		负有管理维护职责数量	其中：账面数				负有管理维护职责数量	其中：账面数			
			数量	原值	累计折旧/摊销	净值		数量	原值	累计折旧/摊销	净值
栏次	21	22	23	24	25	26	27	28	29	30	
合计	1	—	—	—	—	10,140,454,210.73	—	—	—	—	13,196,383,786.79
一、公共基础设施	2	—	—	10,141,117,078.13	662,867.40	10,140,454,210.73	—	—	13,197,712,191.59	1,328,404.80	13,196,383,786.79
（一）交通基础设施	3	—	—	4,891,323,551.67	0.00	4,891,323,551.67	—	—	5,919,332,618.39	0.00	5,919,332,618.39
1.公路（公里）	4	226.3000	226.3000	4,891,323,551.67	0.00	4,891,323,551.67	214.0440	214.0440	5,919,332,618.39	0.00	5,919,332,618.39
（1）行政等级	5	226.3000	226.3000	4,891,323,551.67	0.00	4,891,323,551.67	214.0440	214.0440	5,919,332,618.39	0.00	5,919,332,618.39
①国道	6	0.0000	0.0000	0.00	0.00	0.00	0.0000	0.0000	0.00	0.00	0.00
②省道	7	4.6220	4.6220	268,067,707.56	0.00	268,067,707.56	4.6220	4.6220	268,067,707.56	0.00	268,067,707.56
③县道	8	218.6480	218.6480	4,297,719,538.37	0.00	4,297,719,538.37	209.4220	209.4220	5,651,264,910.83	0.00	5,651,264,910.83
④乡道	9	3.0300	3.0300	325,536,305.74	0.00	325,536,305.74	0.0000	0.0000	0.00	0.00	0.00
⑤村道	10	0.0000	0.0000	0.00	0.00	0.00	0.0000	0.0000	0.00	0.00	0.00
⑥专用公路	11	0.0000	0.0000	0.00	0.00	0.00	0.0000	0.0000	0.00	0.00	0.00
（2）技术等级	12	226.3000	226.3000	4,891,323,551.67	0.00	4,891,323,551.67	214.0440	214.0440	5,919,332,618.39	0.00	5,919,332,618.39
①高速公路	13	0.0000	0.0000	0.00	0.00	0.00	0.0000	0.0000	0.00	0.00	0.00
②一级公路	14	0.0000	0.0000	0.00	0.00	0.00	0.0000	0.0000	0.00	0.00	0.00
③二级公路	15	160.2000	160.2000	4,055,909,485.05	0.00	4,055,909,485.05	150.9730	150.9730	5,220,229,654.07	0.00	5,220,229,654.07
④三级公路	16	63.0700	63.0700	696,003,504.62	0.00	696,003,504.62	63.0710	63.0710	699,102,964.32	0.00	699,102,964.32
⑤四级公路	17	3.0300	3.0300	139,410,562.00	0.00	139,410,562.00	0.0000	0.0000	0.00	0.00	0.00
⑥等外公路	18	0.0000	0.0000	0.00	0.00	0.00	0.0000	0.0000	0.00	0.00	0.00
2.铁路	19	—	—	0.00	0.00	0.00	—	—	0.00	0.00	0.00
（1）国家级铁路（公里）	20	0.00	0.00	0.00	0.00	0.00	0.00	0.00	0.00	0.00	0.00
①高铁	21	0.00	0.00	0.00	0.00	0.00	0.00	0.00	0.00	0.00	0.00
②其他	22	0.00	0.00	0.00	0.00	0.00	0.00	0.00	0.00	0.00	0.00
（2）地方性铁路（公里）	23	0.00	0.00	0.00	0.00	0.00	0.00	0.00	0.00	0.00	0.00
（3）铁路车站（个）	24	0	0	0.00	0.00	0.00	0	0	0.00	0.00	0.00
3.汽车客运站（个）	25	0	0	0.00	0.00	0.00	0	0	0.00	0.00	0.00
4.机场（个）	26	0	0	0.00	0.00	0.00	0	0	0.00	0.00	0.00
（1）运输机场	27	0	0	0.00	0.00	0.00	0	0	0.00	0.00	0.00
（2）通用航空机场	28	0	0	0.00	0.00	0.00	0	0	0.00	0.00	0.00

资产情况汇总表（二）

财资综03-2表

填报单位：上海市青浦区财政局

金额单位：元

资产类别	行次	合计									
		期初数					期末数				
		负有管理维护职责数量	其中：账面数				负有管理维护职责数量	其中：账面数			
			数量	原值	累计折旧/摊销	净值		数量	原值	累计折旧/摊销	净值
栏次	1	2	3	4	5	6	7	8	9	10	
5.航道	29	—	—	0.00	0.00	0.00	—	—	0.00	0.00	0.00
(1) 等级航道（公里）	30	0.00	0.00	0.00	0.00	0.00	0.0000	0.00	0.00	0.00	0.00
① 一级航道	31	0.00	0.00	0.00	0.00	0.00	0.0000	0.00	0.00	0.00	0.00
② 二级航道	32	0.00	0.00	0.00	0.00	0.00	0.0000	0.00	0.00	0.00	0.00
③ 三级航道	33	0.00	0.00	0.00	0.00	0.00	0.0000	0.00	0.00	0.00	0.00
④ 四级航道	34	0.00	0.00	0.00	0.00	0.00	0.0000	0.00	0.00	0.00	0.00
⑤ 五级航道	35	0.00	0.00	0.00	0.00	0.00	0.0000	0.00	0.00	0.00	0.00
⑥ 六级航道	36	0.00	0.00	0.00	0.00	0.00	0.0000	0.00	0.00	0.00	0.00
⑦ 七级航道	37	0.00	0.00	0.00	0.00	0.00	0.0000	0.00	0.00	0.00	0.00
(2) 等外航道（公里）	38	0.00	0.00	0.00	0.00	0.00	0.0000	0.00	0.00	0.00	0.00
(3) 航标	39	0	0	0.00	0.00	0.00	0	0	0.00	0.00	0.00
(4) 航道通航建筑物	40	0	0	0.00	0.00	0.00	0	0	0.00	0.00	0.00
(5) 整治建筑物及设施	41	—	—	0.00	0.00	0.00	—	—	0.00	0.00	0.00
(6) 其他助航设施	42	—	—	0.00	0.00	0.00	—	—	0.00	0.00	0.00
6.沿海航海保障设施	43	—	—	0.00	0.00	0.00	—	—	0.00	0.00	0.00
(1) 沿海航道	44	0.00	0.00	0.00	0.00	0.00	0.00	0.00	0.00	0.00	0.00
(2) 航标	45	0	0	0.00	0.00	0.00	0	0	0.00	0.00	0.00
(3) 其他助航设施	46	—	—	0.00	0.00	0.00	—	—	0.00	0.00	0.00
7.港口	47	—	—	0.00	0.00	0.00	—	—	0.00	0.00	0.00
(1) 港口码头	48	0	0	0.00	0.00	0.00	0	0	0.00	0.00	0.00
(2) 防波堤	49	0.00	0.00	0.00	0.00	0.00	0.00	0.00	0.00	0.00	0.00
(3) 护岸	50	0.00	0.00	0.00	0.00	0.00	0.00	0.00	0.00	0.00	0.00
(4) 进出港航道	51	0.00	0.00	0.00	0.00	0.00	0.00	0.00	0.00	0.00	0.00
(5) 锚地	52	0	0	0.00	0.00	0.00	0	0	0.00	0.00	0.00
(6) 港口附属设施	53	—	—	0.00	0.00	0.00	—	—	0.00	0.00	0.00
8.轮渡	54	—	—	0.00	0.00	0.00	—	—	0.00	0.00	0.00
(1) 轮渡码头	55	0	0	0.00	0.00	0.00	0	0	0.00	0.00	0.00
(2) 趸船	56	0	0	0.00	0.00	0.00	0	0	0.00	0.00	0.00
(3) 道路（引道）	57	0.00	0.00	0.00	0.00	0.00	0.00	0.00	0.00	0.00	0.00
(4) 标志牌	58	0	0	0.00	0.00	0.00	0	0	0.00	0.00	0.00
(5) 候船室（亭）	59	0	0	0.00	0.00	0.00	0	0	0.00	0.00	0.00
(6) 收费亭	60	0	0	0.00	0.00	0.00	0	0	0.00	0.00	0.00
(7) 其他	61	—	—	0.00	0.00	0.00	—	—	0.00	0.00	0.00

资产情况汇总表（二）

财资综03-2表

填报单位：上海市青浦区财政局

金额单位：元

资产类别	行次	行政单位									
		期初数					期末数				
		负有管理维护职责数量	其中：账面数				负有管理维护职责数量	其中：账面数			
			数量	原值	累计折旧/摊销	净值		数量	原值	累计折旧/摊销	净值
栏次	11	12	13	14	15	16	17	18	19	20	
5.航道	29	—	—	0.00	0.00	0.00	—	—	0.00	0.00	0.00
(1) 等级航道（公里）	30	0.00	0.00	0.00	0.00	0.00	0.00	0.00	0.00	0.00	0.00
① 一级航道	31	0.00	0.00	0.00	0.00	0.00	0.00	0.00	0.00	0.00	0.00
② 二级航道	32	0.00	0.00	0.00	0.00	0.00	0.00	0.00	0.00	0.00	0.00
③ 三级航道	33	0.00	0.00	0.00	0.00	0.00	0.00	0.00	0.00	0.00	0.00
④ 四级航道	34	0.00	0.00	0.00	0.00	0.00	0.00	0.00	0.00	0.00	0.00
⑤ 五级航道	35	0.00	0.00	0.00	0.00	0.00	0.00	0.00	0.00	0.00	0.00
⑥ 六级航道	36	0.00	0.00	0.00	0.00	0.00	0.00	0.00	0.00	0.00	0.00
⑦ 七级航道	37	0.00	0.00	0.00	0.00	0.00	0.00	0.00	0.00	0.00	0.00
(2) 等外航道（公里）	38	0.00	0.00	0.00	0.00	0.00	0.00	0.00	0.00	0.00	0.00
(3) 航标	39	0	0	0.00	0.00	0.00	0	0	0.00	0.00	0.00
(4) 航道通航建筑物	40	0	0	0.00	0.00	0.00	0	0	0.00	0.00	0.00
(5) 整治建筑物及设施	41	—	—	0.00	0.00	0.00	—	—	0.00	0.00	0.00
(6) 其他助航设施	42	—	—	0.00	0.00	0.00	—	—	0.00	0.00	0.00
6.沿海航海保障设施	43	—	—	0.00	0.00	0.00	—	—	0.00	0.00	0.00
(1) 沿海航道	44	0.00	0.00	0.00	0.00	0.00	0.00	0.00	0.00	0.00	0.00
(2) 航标	45	0	0	0.00	0.00	0.00	0	0	0.00	0.00	0.00
(3) 其他助航设施	46	—	—	0.00	0.00	0.00	—	—	0.00	0.00	0.00
7.港口	47	—	—	0.00	0.00	0.00	—	—	0.00	0.00	0.00
(1) 港口码头	48	0	0	0.00	0.00	0.00	0	0	0.00	0.00	0.00
(2) 防波堤	49	0.00	0.00	0.00	0.00	0.00	0.00	0.00	0.00	0.00	0.00
(3) 护岸	50	0.00	0.00	0.00	0.00	0.00	0.00	0.00	0.00	0.00	0.00
(4) 进出港航道	51	0.00	0.00	0.00	0.00	0.00	0.00	0.00	0.00	0.00	0.00
(5) 锚地	52	0	0	0.00	0.00	0.00	0	0	0.00	0.00	0.00
(6) 港口附属设施	53	—	—	0.00	0.00	0.00	—	—	0.00	0.00	0.00
8.轮渡	54	—	—	0.00	0.00	0.00	—	—	0.00	0.00	0.00
(1) 轮渡码头	55	0	0	0.00	0.00	0.00	0	0	0.00	0.00	0.00
(2) 趸船	56	0	0	0.00	0.00	0.00	0	0	0.00	0.00	0.00
(3) 道路（引道）	57	0.00	0.00	0.00	0.00	0.00	0.00	0.00	0.00	0.00	0.00
(4) 标志牌	58	0	0	0.00	0.00	0.00	0	0	0.00	0.00	0.00
(5) 候船室（亭）	59	0	0	0.00	0.00	0.00	0	0	0.00	0.00	0.00
(6) 收费亭	60	0	0	0.00	0.00	0.00	0	0	0.00	0.00	0.00
(7) 其他	61	—	—	0.00	0.00	0.00	—	—	0.00	0.00	0.00

资产情况汇总表（二）

财资综03-2表

填报单位：上海市青浦区财政局

金额单位：元

资产类别	行次	事业单位									
		期初数					期末数				
		负有管理维护职责数量	其中：账面数				负有管理维护职责数量	其中：账面数			
			数量	原值	累计折旧/摊销	净值		数量	原值	累计折旧/摊销	净值
栏次	21	22	23	24	25	26	27	28	29	30	
5.航道	29	—	—	0.00	0.00	0.00	—	—	0.00	0.00	0.00
(1) 等级航道（公里）	30	0.00	0.00	0.00	0.00	0.00	0.00	0.00	0.00	0.00	0.00
① 一级航道	31	0.00	0.00	0.00	0.00	0.00	0.00	0.00	0.00	0.00	0.00
② 二级航道	32	0.00	0.00	0.00	0.00	0.00	0.00	0.00	0.00	0.00	0.00
③ 三级航道	33	0.00	0.00	0.00	0.00	0.00	0.00	0.00	0.00	0.00	0.00
④ 四级航道	34	0.00	0.00	0.00	0.00	0.00	0.00	0.00	0.00	0.00	0.00
⑤ 五级航道	35	0.00	0.00	0.00	0.00	0.00	0.00	0.00	0.00	0.00	0.00
⑥ 六级航道	36	0.00	0.00	0.00	0.00	0.00	0.00	0.00	0.00	0.00	0.00
⑦ 七级航道	37	0.00	0.00	0.00	0.00	0.00	0.00	0.00	0.00	0.00	0.00
(2) 等外航道（公里）	38	0.00	0.00	0.00	0.00	0.00	0.00	0.00	0.00	0.00	0.00
(3) 航标	39	0	0	0.00	0.00	0.00	0	0	0.00	0.00	0.00
(4) 航道通航建筑物	40	0	0	0.00	0.00	0.00	0	0	0.00	0.00	0.00
(5) 整治建筑物及设施	41	—	—	0.00	0.00	0.00	—	—	0.00	0.00	0.00
(6) 其他助航设施	42	—	—	0.00	0.00	0.00	—	—	0.00	0.00	0.00
6.沿海航海保障设施	43	—	—	0.00	0.00	0.00	—	—	0.00	0.00	0.00
(1) 沿海航道	44	0.00	0.00	0.00	0.00	0.00	0.00	0.00	0.00	0.00	0.00
(2) 航标	45	0	0	0.00	0.00	0.00	0	0	0.00	0.00	0.00
(3) 其他助航设施	46	—	—	0.00	0.00	0.00	—	—	0.00	0.00	0.00
7.港口	47	—	—	0.00	0.00	0.00	—	—	0.00	0.00	0.00
(1) 港口码头	48	0	0	0.00	0.00	0.00	0	0	0.00	0.00	0.00
(2) 防波堤	49	0.00	0.00	0.00	0.00	0.00	0.00	0.00	0.00	0.00	0.00
(3) 护岸	50	0.00	0.00	0.00	0.00	0.00	0.00	0.00	0.00	0.00	0.00
(4) 进出港航道	51	0.00	0.00	0.00	0.00	0.00	0.00	0.00	0.00	0.00	0.00
(5) 锚地	52	0	0	0.00	0.00	0.00	0	0	0.00	0.00	0.00
(6) 港口附属设施	53	—	—	0.00	0.00	0.00	—	—	0.00	0.00	0.00
8.轮渡	54	—	—	0.00	0.00	0.00	—	—	0.00	0.00	0.00
(1) 轮渡码头	55	0	0	0.00	0.00	0.00	0	0	0.00	0.00	0.00
(2) 趸船	56	0	0	0.00	0.00	0.00	0	0	0.00	0.00	0.00
(3) 道路（引道）	57	0.00	0.00	0.00	0.00	0.00	0.00	0.00	0.00	0.00	0.00
(4) 标志牌	58	0	0	0.00	0.00	0.00	0	0	0.00	0.00	0.00
(5) 候船室（亭）	59	0	0	0.00	0.00	0.00	0	0	0.00	0.00	0.00
(6) 收费亭	60	0	0	0.00	0.00	0.00	0	0	0.00	0.00	0.00
(7) 其他	61	—	—	0.00	0.00	0.00	—	—	0.00	0.00	0.00

资产情况汇总表（二）

财资综03-2表

填报单位：上海市青浦区财政局

金额单位：元

资产类别	行次	合计									
		期初数					期末数				
		负有管理维护职责数量	其中：账面数				负有管理维护职责数量	其中：账面数			
			数量	原值	累计折旧/摊销	净值		数量	原值	累计折旧/摊销	净值
栏次	1	2	3	4	5	6	7	8	9	10	
(二) 水利基础设施	62	—	—	1,639,849,836.62	0.00	1,639,849,836.62	—	—	3,667,660,390.79	0.00	3,667,660,390.79
1.防洪（潮）工程	63	—	—	1,311,936,378.41	0.00	1,311,936,378.41	—	—	2,789,464,025.34	0.00	2,789,464,025.34
(1) 堤防（公里）	64	0.67	0.67	3,569,089.00	0.00	3,569,089.00	308.07	308.07	2,298,454,732.56	0.00	2,298,454,732.56
(2) 险工工程（座）	65	59	59	1,308,367,289.41	0.00	1,308,367,289.41	7	7	114,830,133.00	0.00	114,830,133.00
(3) 控导工程（座）	66	0	0	0.00	0.00	0.00	0	0	0.00	0.00	0.00
(4) 水闸（座）	67	0	0	0.00	0.00	0.00	63	63	361,465,618.42	0.00	361,465,618.42
(5) 泵站（座）	68	0	0	0.00	0.00	0.00	3	3	14,713,541.36	0.00	14,713,541.36
2.治涝工程	69	—	—	0.00	0.00	0.00	—	—	210,278,050.68	0.00	210,278,050.68
(1) 堤防（公里）	70	0.00	0.00	0.00	0.00	0.00	27.24	27.24	48,129,766.28	0.00	48,129,766.28
(2) 险工工程（座）	71	0	0	0.00	0.00	0.00	5	5	86,520,957.10	0.00	86,520,957.10
(3) 水闸（座）	72	0	0	0.00	0.00	0.00	6	6	50,627,247.00	0.00	50,627,247.00
(4) 泵站（座）	73	0	0	0.00	0.00	0.00	5	5	12,783,529.64	0.00	12,783,529.64
(5) 渠（管、隧）道（公里）	74	0.00	0.00	0.00	0.00	0.00	11.51	11.51	12,216,550.66	0.00	12,216,550.66
3.灌溉工程	75	—	—	244,761,106.21	0.00	244,761,106.21	—	—	577,817,123.77	0.00	577,817,123.77
(1) 渠首枢纽（座）	76	0	0	0.00	0.00	0.00	0	0	0.00	0.00	0.00
(2) 渠（管、隧）道（公里）	77	0.00	0.00	0.00	0.00	0.00	314.14	314.14	269,653,109.86	0.00	269,653,109.86
(3) 泵站（座）	78	49	49	236,951,274.30	0.00	236,951,274.30	119	119	272,610,468.00	0.00	272,610,468.00
(4) 水闸（座）	79	7	7	7,809,831.91	0.00	7,809,831.91	7	7	7,809,831.91	0.00	7,809,831.91
(5) 其他渠系建筑物（座）	80	0	0	0.00	0.00	0.00	3	3	27,743,714.00	0.00	27,743,714.00
(6) 调蓄水库（座）	81	0	0	0.00	0.00	0.00	0	0	0.00	0.00	0.00
(7) 塘坝（座）	82	0	0	0.00	0.00	0.00	0	0	0.00	0.00	0.00
4.引调水工程	83	—	—	0.00	0.00	0.00	—	—	0.00	0.00	0.00
(1) 渠首枢纽（座）	84	0	0	0.00	0.00	0.00	0	0	0.00	0.00	0.00
(2) 渠（管、隧）道（公里）	85	0.00	0.00	0.00	0.00	0.00	0.00	0.00	0.00	0.00	0.00
(3) 泵站（座）	86	0	0	0.00	0.00	0.00	0	0	0.00	0.00	0.00
(4) 水闸（座）	87	0	0	0.00	0.00	0.00	0	0	0.00	0.00	0.00
(5) 其他渠系建筑物（座）	88	0	0	0.00	0.00	0.00	0	0	0.00	0.00	0.00
(6) 调蓄水库（座）	89	0	0	0.00	0.00	0.00	0	0	0.00	0.00	0.00
(7) 地下取水设施（处）	90	0	0	0.00	0.00	0.00	0	0	0.00	0.00	0.00
5.农村供水工程	91	—	—	0.00	0.00	0.00	—	—	0.00	0.00	0.00
(1) 渠（管、隧）道（公里）	92	0.00	0.00	0.00	0.00	0.00	0.00	0.00	0.00	0.00	0.00
(2) 泵站（座）	93	0	0	0.00	0.00	0.00	0	0	0.00	0.00	0.00
(3) 塘坝（座）	94	0	0	0.00	0.00	0.00	0	0	0.00	0.00	0.00
(4) 地下取水设施（处）	95	0	0	0.00	0.00	0.00	0	0	0.00	0.00	0.00

资产情况汇总表（二）

财资综03-2表

填报单位：上海市青浦区财政局

金额单位：元

资产类别	行次	行政单位									
		期初数					期末数				
		负有管理维护职责数量	其中：账面数				负有管理维护职责数量	其中：账面数			
			数量	原值	累计折旧/摊销	净值		数量	原值	累计折旧/摊销	净值
栏次	11	12	13	14	15	16	17	18	19	20	
(二) 水利基础设施	62	—	—	0.00	0.00	0.00	—	—	758,339,032.93	0.00	758,339,032.93
1. 防洪(潮)工程	63	—	—	0.00	0.00	0.00	—	—	586,450,236.45	0.00	586,450,236.45
(1) 堤防(公里)	64	0.00	0.00	0.00	0.00	0.00	78.28	78.28	460,073,560.56	0.00	460,073,560.56
(2) 险工工程(座)	65	0	0	0.00	0.00	0.00	0	0	0.00	0.00	0.00
(3) 控导工程(座)	66	0	0	0.00	0.00	0.00	0	0	0.00	0.00	0.00
(4) 水闸(座)	67	0	0	0.00	0.00	0.00	20	20	114,371,603.59	0.00	114,371,603.59
(5) 泵站(座)	68	0	0	0.00	0.00	0.00	2	2	12,005,072.30	0.00	12,005,072.30
2. 治涝工程	69	—	—	0.00	0.00	0.00	—	—	61,092,705.28	0.00	61,092,705.28
(1) 堤防(公里)	70	0.00	0.00	0.00	0.00	0.00	27.24	27.24	48,129,766.28	0.00	48,129,766.28
(2) 险工工程(座)	71	0	0	0.00	0.00	0.00	0	0	0.00	0.00	0.00
(3) 水闸(座)	72	0	0	0.00	0.00	0.00	0	0	0.00	0.00	0.00
(4) 泵站(座)	73	0	0	0.00	0.00	0.00	3	3	746,388.34	0.00	746,388.34
(5) 渠(管、隧)道(公里)	74	0.00	0.00	0.00	0.00	0.00	11.51	11.51	12,216,550.66	0.00	12,216,550.66
3. 灌溉工程	75	—	—	0.00	0.00	0.00	—	—	110,796,091.20	0.00	110,796,091.20
(1) 渠首枢纽(座)	76	0	0	0.00	0.00	0.00	0	0	0.00	0.00	0.00
(2) 渠(管、隧)道(公里)	77	0.00	0.00	0.00	0.00	0.00	130.21	130.20	105,031,663.15	0.00	105,031,663.15
(3) 泵站(座)	78	0	0	0.00	0.00	0.00	31	31	5,764,428.05	0.00	5,764,428.05
(4) 水闸(座)	79	0	0	0.00	0.00	0.00	0	0	0.00	0.00	0.00
(5) 其他渠系建筑物(座)	80	0	0	0.00	0.00	0.00	0	0	0.00	0.00	0.00
(6) 调蓄水库(座)	81	0	0	0.00	0.00	0.00	0	0	0.00	0.00	0.00
(7) 塘坝(座)	82	0	0	0.00	0.00	0.00	0	0	0.00	0.00	0.00
4. 引调水工程	83	—	—	0.00	0.00	0.00	—	—	0.00	0.00	0.00
(1) 渠首枢纽(座)	84	0	0	0.00	0.00	0.00	0	0	0.00	0.00	0.00
(2) 渠(管、隧)道(公里)	85	0.00	0.00	0.00	0.00	0.00	0.00	0.00	0.00	0.00	0.00
(3) 泵站(座)	86	0	0	0.00	0.00	0.00	0	0	0.00	0.00	0.00
(4) 水闸(座)	87	0	0	0.00	0.00	0.00	0	0	0.00	0.00	0.00
(5) 其他渠系建筑物(座)	88	0	0	0.00	0.00	0.00	0	0	0.00	0.00	0.00
(6) 调蓄水库(座)	89	0	0	0.00	0.00	0.00	0	0	0.00	0.00	0.00
(7) 地下取水设施(处)	90	0	0	0.00	0.00	0.00	0	0	0.00	0.00	0.00
5. 农村供水工程	91	—	—	0.00	0.00	0.00	—	—	0.00	0.00	0.00
(1) 渠(管、隧)道(公里)	92	0.00	0.00	0.00	0.00	0.00	0.00	0.00	0.00	0.00	0.00
(2) 泵站(座)	93	0	0	0.00	0.00	0.00	0	0	0.00	0.00	0.00
(3) 塘坝(座)	94	0	0	0.00	0.00	0.00	0	0	0.00	0.00	0.00
(4) 地下取水设施(处)	95	0	0	0.00	0.00	0.00	0	0	0.00	0.00	0.00

资产情况汇总表（二）

财资综03-2表

填报单位：上海市青浦区财政局

金额单位：元

资产类别	行次	事业单位									
		期初数					期末数				
		负有管理维护职责数量	其中：账面数				负有管理维护职责数量	其中：账面数			
			数量	原值	累计折旧/摊销	净值		数量	原值	累计折旧/摊销	净值
栏次	21	22	23	24	25	26	27	28	29	30	
(二) 水利基础设施	62	—	—	1,639,849,836.62	0.00	1,639,849,836.62	—	—	2,909,321,357.86	0.00	2,909,321,357.86
1.防洪(潮)工程	63	—	—	1,311,936,378.41	0.00	1,311,936,378.41	—	—	2,203,013,788.89	0.00	2,203,013,788.89
(1)堤防(公里)	64	0.67	0.67	3,569,089.00	0.00	3,569,089.00	229.79	229.79	1,838,381,172.00	0.00	1,838,381,172.00
(2)险工工程(座)	65	59	59	1,308,367,289.41	0.00	1,308,367,289.41	7	7	114,830,133.00	0.00	114,830,133.00
(3)控导工程(座)	66	0	0	0.00	0.00	0.00	0	0	0.00	0.00	0.00
(4)水闸(座)	67	0	0	0.00	0.00	0.00	43	43	247,094,014.83	0.00	247,094,014.83
(5)泵站(座)	68	0	0	0.00	0.00	0.00	1	1	2,708,469.06	0.00	2,708,469.06
2.治涝工程	69	—	—	0.00	0.00	0.00	—	—	149,185,345.40	0.00	149,185,345.40
(1)堤防(公里)	70	0.00	0.00	0.00	0.00	0.00	0.00	0.00	0.00	0.00	0.00
(2)险工工程(座)	71	0	0	0.00	0.00	0.00	5	5	86,520,957.10	0.00	86,520,957.10
(3)水闸(座)	72	0	0	0.00	0.00	0.00	6	6	50,627,247.00	0.00	50,627,247.00
(4)泵站(座)	73	0	0	0.00	0.00	0.00	2	2	12,037,141.30	0.00	12,037,141.30
(5)渠(管.隧)道(公里)	74	0.00	0.00	0.00	0.00	0.00	0.00	0.00	0.00	0.00	0.00
3.灌溉工程	75	—	—	244,761,106.21	0.00	244,761,106.21	—	—	467,021,032.57	0.00	467,021,032.57
(1)渠首枢纽(座)	76	0	0	0.00	0.00	0.00	0	0	0.00	0.00	0.00
(2)渠(管.隧)道(公里)	77	0.00	0.00	0.00	0.00	0.00	183.94	183.94	164,621,446.71	0.00	164,621,446.71
(3)泵站(座)	78	49	49	236,951,274.30	0.00	236,951,274.30	88	88	266,846,039.95	0.00	266,846,039.95
(4)水闸(座)	79	7	7	7,809,831.91	0.00	7,809,831.91	7	7	7,809,831.91	0.00	7,809,831.91
(5)其他渠系建筑物(座)	80	0	0	0.00	0.00	0.00	3	3	27,743,714.00	0.00	27,743,714.00
(6)调蓄水库(座)	81	0	0	0.00	0.00	0.00	0	0	0.00	0.00	0.00
(7)塘坝(座)	82	0	0	0.00	0.00	0.00	0	0	0.00	0.00	0.00
4.引调水工程	83	—	—	0.00	0.00	0.00	—	—	0.00	0.00	0.00
(1)渠首枢纽(座)	84	0	0	0.00	0.00	0.00	0	0	0.00	0.00	0.00
(2)渠(管.隧)道(公里)	85	0.00	0.00	0.00	0.00	0.00	0.00	0.00	0.00	0.00	0.00
(3)泵站(座)	86	0	0	0.00	0.00	0.00	0	0	0.00	0.00	0.00
(4)水闸(座)	87	0	0	0.00	0.00	0.00	0	0	0.00	0.00	0.00
(5)其他渠系建筑物(座)	88	0	0	0.00	0.00	0.00	0	0	0.00	0.00	0.00
(6)调蓄水库(座)	89	0	0	0.00	0.00	0.00	0	0	0.00	0.00	0.00
(7)地下取水设施(处)	90	0	0	0.00	0.00	0.00	0	0	0.00	0.00	0.00
5.农村供水工程	91	—	—	0.00	0.00	0.00	—	—	0.00	0.00	0.00
(1)渠(管.隧)道(公里)	92	0.00	0.00	0.00	0.00	0.00	0.00	0.00	0.00	0.00	0.00
(2)泵站(座)	93	0	0	0.00	0.00	0.00	0	0	0.00	0.00	0.00
(3)塘坝(座)	94	0	0	0.00	0.00	0.00	0	0	0.00	0.00	0.00
(4)地下取水设施(处)	95	0	0	0.00	0.00	0.00	0	0	0.00	0.00	0.00

资产情况汇总表（二）

财资综03-2表

填报单位：上海市青浦区财政局

金额单位：元

资产类别	行次	合计									
		期初数					期末数				
		负有管理维护职责数量	其中：账面数				负有管理维护职责数量	其中：账面数			
			数量	原值	累计折旧/摊销	净值		数量	原值	累计折旧/摊销	净值
栏次	1	2	3	4	5	6	7	8	9	10	
6.水力发电工程（座）	96	0	0	0.00	0.00	0.00	0	0	0.00	0.00	0.00
（1）常规水电站（座）	97	0	0	0.00	0.00	0.00	0	0	0.00	0.00	0.00
（2）抽水蓄能电站（座）	98	0	0	0.00	0.00	0.00	0	0	0.00	0.00	0.00
7.水土保持工程（处）	99	4	4	83,152,352.00	0.00	83,152,352.00	6	6	90,101,186.00	0.00	90,101,186.00
8.水库工程（座）	100	0	0	0.00	0.00	0.00	0	0	0.00	0.00	0.00
（1）山区水库（座）	101	0	0	0.00	0.00	0.00	0	0	0.00	0.00	0.00
（2）平原水库（座）	102	0	0	0.00	0.00	0.00	0	0	0.00	0.00	0.00
9.水文基础设施（座）	103	0	0	0.00	0.00	0.00	5	5	5.00	0.00	5.00
（1）水文站（座）	104	0	0	0.00	0.00	0.00	5	5	5.00	0.00	5.00
（2）水位站（座）	105	0	0	0.00	0.00	0.00	0	0	0.00	0.00	0.00
（3）雨量站（座）	106	0	0	0.00	0.00	0.00	0	0	0.00	0.00	0.00
（4）其他水文测站（座）	107	0	0	0.00	0.00	0.00	0	0	0.00	0.00	0.00
（三）市政基础设施	108	46103.99	46103.99	3066980289.15	662,867.40	3,066,317,421.75	129,174.09	129,174.09	3,905,279,917.76	1,328,404.80	3,903,951,512.96
1.交通设施	109	274.80	274.80	1,760,168,007.06	0.00	1,760,168,007.06	271.44	271.44	1,965,231,883.59	0.00	1,965,231,883.59
2.供排水设施	110	1108.00	1108.00	288171234.00	0.00	288,171,234.00	18,290.65	18,290.65	637,196,620.03	0.00	637,196,620.03
3.能源设施	111	6901.00	6901.00	36907424.48	0.00	36,907,424.48	6,901.00	6,901.00	36,907,424.48	0.00	36,907,424.48
4.环卫设施	112	2.00	2.00	5722638.00	0.00	5,722,638.00	29.00	29.00	87,659,922.12	0.00	87,659,922.12
5.园林绿化设施	113	227.19	227.19	25105213.74	0.00	25,105,213.74	63,189.00	63,189.00	114,449,540.82	0.00	114,449,540.82
6.综合类设施	114	0.00	0.00	0.00	0.00	0.00	0.00	0.00	0.00	0.00	0.00
7.信息通信设施	115	0.00	0.00	0.00	0.00	0.00	0.00	0.00	0.00	0.00	0.00
8.其他市政设施	116	37591.00	37591.00	950905771.87	662,867.40	950,242,904.47	40,493.00	40,493.00	1,063,834,526.72	1,328,404.80	1,062,506,121.92
（四）其他公共基础设施	117	—	—	1,695,188,049.91	0.00	1,695,188,049.91	—	—	1,985,243,795.74	0.00	1,985,243,795.74
其中：人防工程	118	—	—	0.00	0.00	0.00	—	—	0.00	0.00	0.00
二、政府储备物资	119	—	2.00	—	—	1,652,038.00	—	34,103.00	—	—	4,676,197.00
（一）粮食等农产品和农资储备	120	—	0.00	—	—	0.00	—	0.00	—	—	0.00
1.粮食	121	—	0.00	—	—	0.00	—	0.00	—	—	0.00
2.棉花	122	—	0.00	—	—	0.00	—	0.00	—	—	0.00
3.食糖	123	—	0.00	—	—	0.00	—	0.00	—	—	0.00
4.肉类	124	—	0.00	—	—	0.00	—	0.00	—	—	0.00
5.食盐	125	—	0.00	—	—	0.00	—	0.00	—	—	0.00
6.边销茶	126	—	0.00	—	—	0.00	—	0.00	—	—	0.00
7.生丝	127	—	0.00	—	—	0.00	—	0.00	—	—	0.00
8.化肥	128	—	0.00	—	—	0.00	—	0.00	—	—	0.00

资产情况汇总表（二）

财资综03-2表

填报单位：上海市青浦区财政局

金额单位：元

资产类别	行次	行政单位									
		期初数					期末数				
		负有管理维护职责数量	其中：账面数				负有管理维护职责数量	其中：账面数			
			数量	原值	累计折旧/摊销	净值		数量	原值	累计折旧/摊销	净值
栏次	11	12	13	14	15	16	17	18	19	20	
6.水力发电工程（座）	96	0	0	0.00	0.00	0.00	0	0	0.00	0.00	0.00
（1）常规水电站（座）	97	0	0	0.00	0.00	0.00	0	0	0.00	0.00	0.00
（2）抽水蓄能电站（座）	98	0	0	0.00	0.00	0.00	0	0	0.00	0.00	0.00
7.水土保持工程（处）	99	0	0	0.00	0.00	0.00	0	0	0.00	0.00	0.00
8.水库工程（座）	100	0	0	0.00	0.00	0.00	0	0	0.00	0.00	0.00
（1）山区水库（座）	101	0	0	0.00	0.00	0.00	0	0	0.00	0.00	0.00
（2）平原水库（座）	102	0	0	0.00	0.00	0.00	0	0	0.00	0.00	0.00
9.水文基础设施（座）	103	0	0	0.00	0.00	0.00	0	0	0.00	0.00	0.00
（1）水文站（座）	104	0	0	0.00	0.00	0.00	0	0	0.00	0.00	0.00
（2）水位站（座）	105	0	0	0.00	0.00	0.00	0	0	0.00	0.00	0.00
（3）雨量站（座）	106	0	0	0.00	0.00	0.00	0	0	0.00	0.00	0.00
（4）其他水文测站（座）	107	0	0	0.00	0.00	0.00	0	0	0.00	0.00	0.00
（三）市政基础设施	108	8,043.54	8,043.54	640,414,227.01	0.00	640,414,227.01	87,952.49	87,952.49	941,838,508.82	0.00	941,838,508.82
1.交通设施	109	1.54	1.54	5,147,049.00	0.00	5,147,049.00	4.54	4.54	38,540,308.79	0.00	38,540,308.79
2.供排水设施	110	1,102.00	1,102.00	3,867,337.00	0.00	3,867,337.00	18,023.95	18,023.95	133,583,083.80	0.00	133,583,083.80
3.能源设施	111	6,901.00	6,901.00	36,907,424.48	0.00	36,907,424.48	6,901.00	6,901.00	36,907,424.48	0.00	36,907,424.48
4.环卫设施	112	2.00	2.00	5,722,638.00	0.00	5,722,638.00	28.00	28.00	29,319,922.12	0.00	29,319,922.12
5.园林绿化设施	113	0.00	0.00	0.00	0.00	0.00	62,958.00	62,958.00	86,161,948.25	0.00	86,161,948.25
6.综合类设施	114	0.00	0.00	0.00	0.00	0.00	0.00	0.00	0.00	0.00	0.00
7.信息通信设施	115	0.00	0.00	0.00	0.00	0.00	0.00	0.00	0.00	0.00	0.00
8.其他市政设施	116	37.00	37.00	588,769,778.53	0.00	588,769,778.53	37.00	37.00	617,325,821.38	0.00	617,325,821.38
（四）其他公共基础设施	117	—	—	511,810,422.21	0.00	511,810,422.21	—	—	579,626,989.34	0.00	579,626,989.34
其中：人防工程	118	—	—	0.00	0.00	0.00	—	—	0.00	0.00	0.00
二、政府储备物资	119	—	2.00	—	—	1,652,038.00	—	34,103.00	—	—	4,676,197.00
（一）粮食等农产品和农资储备	120	—	0.00	—	—	0.00	—	0.00	—	—	0.00
1.粮食	121	—	0.00	—	—	0.00	—	0.00	—	—	0.00
2.棉花	122	—	0.00	—	—	0.00	—	0.00	—	—	0.00
3.食糖	123	—	0.00	—	—	0.00	—	0.00	—	—	0.00
4.肉类	124	—	0.00	—	—	0.00	—	0.00	—	—	0.00
5.食盐	125	—	0.00	—	—	0.00	—	0.00	—	—	0.00
6.边销茶	126	—	0.00	—	—	0.00	—	0.00	—	—	0.00
7.生丝	127	—	0.00	—	—	0.00	—	0.00	—	—	0.00
8.化肥	128	—	0.00	—	—	0.00	—	0.00	—	—	0.00

资产情况汇总表（二）

财资综03-2表

填报单位：上海市青浦区财政局

金额单位：元

资产类别	行次	事业单位									
		期初数					期末数				
		负有管理维护职责数量	其中：账面数				负有管理维护职责数量	其中：账面数			
			数量	原值	累计折旧/摊销	净值		数量	原值	累计折旧/摊销	净值
栏次	21	22	23	24	25	26	27	28	29	30	
6.水力发电工程（座）	96	0	0	0.00	0.00	0.00	0	0	0.00	0.00	0.00
（1）常规水电站（座）	97	0	0	0.00	0.00	0.00	0	0	0.00	0.00	0.00
（2）抽水蓄能电站（座）	98	0	0	0.00	0.00	0.00	0	0	0.00	0.00	0.00
7.水土保持工程（处）	99	4	4	83,152,352.00	0.00	83,152,352.00	6	6	90,101,186.00	0.00	90,101,186.00
8.水库工程（座）	100	0	0	0.00	0.00	0.00	0	0	0.00	0.00	0.00
（1）山区水库（座）	101	0	0	0.00	0.00	0.00	0	0	0.00	0.00	0.00
（2）平原水库（座）	102	0	0	0.00	0.00	0.00	0	0	0.00	0.00	0.00
9.水文基础设施（座）	103	0	0	0.00	0.00	0.00	5	5	5.00	0.00	5.00
（1）水文站（座）	104	0	0	0.00	0.00	0.00	5	5	5.00	0.00	5.00
（2）水位站（座）	105	0	0	0.00	0.00	0.00	0	0	0.00	0.00	0.00
（3）雨量站（座）	106	0	0	0.00	0.00	0.00	0	0	0.00	0.00	0.00
（4）其他水文测站（座）	107	0	0	0.00	0.00	0.00	0	0	0.00	0.00	0.00
（三）市政基础设施	108	38,060.45	38,060.45	2,426,566,062.14	662,867.40	2,425,903,194.74	41,221.60	41,221.60	2,963,441,408.94	1,328,404.80	2,962,113,004.14
1.交通设施	109	273.26	273.26	1,755,020,958.06	0.00	1,755,020,958.06	266.90	266.90	1,926,691,574.80	0.00	1,926,691,574.80
2.供排水设施	110	6.00	6.00	284,303,897.00	0.00	284,303,897.00	266.70	266.70	503,613,536.23	0.00	503,613,536.23
3.能源设施	111	0.00	0.00	0.00	0.00	0.00	0.00	0.00	0.00	0.00	0.00
4.环卫设施	112	0.00	0.00	0.00	0.00	0.00	1.00	1.00	58,340,000.00	0.00	58,340,000.00
5.园林绿化设施	113	227.19	227.19	25,105,213.74	0.00	25,105,213.74	231.00	231.00	28,287,592.57	0.00	28,287,592.57
6.综合类设施	114	0.00	0.00	0.00	0.00	0.00	0.00	0.00	0.00	0.00	0.00
7.信息通信设施	115	0.00	0.00	0.00	0.00	0.00	0.00	0.00	0.00	0.00	0.00
8.其他市政设施	116	37,554.00	37,554.00	362,135,993.34	662,867.40	361,473,125.94	40,456.00	40,456.00	446,508,705.34	1,328,404.80	445,180,300.54
（四）其他公共基础设施	117	—	—	1,183,377,627.70	0.00	1,183,377,627.70	—	—	1,405,616,806.40	0.00	1,405,616,806.40
其中：人防工程	118	—	—	0.00	0.00	0.00	—	—	0.00	0.00	0.00
二、政府储备物资	119	—	0.00	—	—	0.00	—	0.00	—	—	0.00
（一）粮食等农产品和农资储备	120	—	0.00	—	—	0.00	—	0.00	—	—	0.00
1.粮食	121	—	0.00	—	—	0.00	—	0.00	—	—	0.00
2.棉花	122	—	0.00	—	—	0.00	—	0.00	—	—	0.00
3.食糖	123	—	0.00	—	—	0.00	—	0.00	—	—	0.00
4.肉类	124	—	0.00	—	—	0.00	—	0.00	—	—	0.00
5.食盐	125	—	0.00	—	—	0.00	—	0.00	—	—	0.00
6.边销茶	126	—	0.00	—	—	0.00	—	0.00	—	—	0.00
7.生丝	127	—	0.00	—	—	0.00	—	0.00	—	—	0.00
8.化肥	128	—	0.00	—	—	0.00	—	0.00	—	—	0.00

资产情况汇总表（二）

财资综03-2表

填报单位：上海市青浦区财政局

金额单位：元

资产类别	行次	合计									
		期初数					期末数				
		负有管理维护职责数量	其中：账面数				负有管理维护职责数量	其中：账面数			
数量	原值		累计折旧/摊销	净值	数量	原值		累计折旧/摊销	净值		
栏次		1	2	3	4	5	6	7	8	9	10
9.农药	129	—	0.00	—	—	0.00	—	0.00	—	—	0.00
10.救灾备荒种子	130	—	0.00	—	—	0.00	—	0.00	—	—	0.00
(二) 能源储备	131	—	0.00	—	—	0.00	—	0.00	—	—	0.00
(三) 矿产品原材料储备	132	—	0.00	—	—	0.00	—	0.00	—	—	0.00
1.天然橡胶	133	—	0.00	—	—	0.00	—	0.00	—	—	0.00
(四) 应急专用物资储备	134	—	2.00	—	—	1,652,038.00	—	34,103.00	—	—	4,676,197.00
1.应急抢险救灾物资	135	—	2.00	—	—	1,652,038.00	—	34,103.00	—	—	4,676,197.00
2.医药	136	—	0.00	—	—	0.00	—	0.00	—	—	0.00
3.重大动物疫病应急物资	137	—	0.00	—	—	0.00	—	0.00	—	—	0.00
4.国防交通物资	138	—	0.00	—	—	0.00	—	0.00	—	—	0.00
5.国家区域性交通应急装备物资	139	—	0.00	—	—	0.00	—	0.00	—	—	0.00
三、文物文化资产	140	3,885	0	—	—	0.00	4014	0	—	—	0.00
(一) 不可移动文物	141	281	0	—	—	0.00	281	0	—	—	0.00
1.全国重点文物保护单位(处)	142	3	0	—	—	0.00	3	0	—	—	0.00
2.省级文物保护单位(处)	143	10	0	—	—	0.00	10	0	—	—	0.00
3.市县级文物保护单位(处)	144	44	0	—	—	0.00	44	0	—	—	0.00
4.尚未核定公布为文物保护单位的不可移动文物(处)	145	224	0	—	—	0.00	224	0	—	—	0.00
(二) 可移动文物	146	3,488	0	—	—	0.00	3617	0	—	—	0.00
1.一级文物(件/套)	147	19	0	—	—	0.00	19	0	—	—	0.00
2.二级文物(件/套)	148	224	0	—	—	0.00	224	0	—	—	0.00
3.三级文物(件/套)	149	987	0	—	—	0.00	987	0	—	—	0.00
4.一般文物(件/套)	150	2,258	0	—	—	0.00	2387	0	—	—	0.00
5.未定级文物(件/套)	151	0	0	—	—	0.00	0	0	—	—	0.00
(三) 其他文物文化资产(件/套)	152	116	0	—	—	0.00	116	0	—	—	0.00
四、保障性住房	153	—	—	0.00	0.00	0.00	—	—	0.00	0.00	0.00
(一) 公租房(平方米)	154	—	0.00	0.00	0.00	0.00	—	0.00	0.00	0.00	0.00
(二) 公租房(套)	155	—	0	0.00	0.00	0.00	—	0	0.00	0.00	0.00
(三) 经济适用房(平方米)	156	—	0.00	0.00	0.00	0.00	—	0.00	0.00	0.00	0.00
(四) 经济适用房(套)	157	—	0	0.00	0.00	0.00	—	0	0.00	0.00	0.00
(五) 保障性租赁住房(平方米)	158	—	0.00	0.00	0.00	0.00	—	0.00	0.00	0.00	0.00
(六) 保障性租赁住房(套)	159	—	0	0.00	0.00	0.00	—	0	0.00	0.00	0.00
(七) 共有产权住房(平方米)	160	—	0.00	0.00	0.00	0.00	—	0.00	0.00	0.00	0.00
(八) 共有产权住房(套)	161	—	0	0.00	0.00	0.00	—	0	0.00	0.00	0.00
五、PPP项目资产	162	—	—	0.00	0.00	0.00	—	—	0.00	0.00	0.00

资产情况汇总表（二）

财资综03-2表

填报单位：上海市青浦区财政局

金额单位：元

资产类别	行次	行政单位									
		期初数					期末数				
		负有管理维护职责数量	其中：账面数				负有管理维护职责数量	其中：账面数			
数量	原值		累计折旧/摊销	净值	数量	原值		累计折旧/摊销	净值		
栏次		11	12	13	14	15	16	17	18	19	20
9.农药	129	—	0.00	—	—	0.00	—	0.00	—	—	0.00
10.救灾备荒种子	130	—	0.00	—	—	0.00	—	0.00	—	—	0.00
(二) 能源储备	131	—	0.00	—	—	0.00	—	0.00	—	—	0.00
(三) 矿产品原材料储备	132	—	0.00	—	—	0.00	—	0.00	—	—	0.00
1.天然橡胶	133	—	0.00	—	—	0.00	—	0.00	—	—	0.00
(四) 应急专用物资储备	134	—	2.00	—	—	1,652,038.00	—	34,103.00	—	—	4,676,197.00
1.应急抢险救灾物资	135	—	2.00	—	—	1,652,038.00	—	34,103.00	—	—	4,676,197.00
2.医药	136	—	0.00	—	—	0.00	—	0.00	—	—	0.00
3.重大动物疫病应急物资	137	—	0.00	—	—	0.00	—	0.00	—	—	0.00
4.国防交通物资	138	—	0.00	—	—	0.00	—	0.00	—	—	0.00
5.国家区域性交通应急装备物资	139	—	0.00	—	—	0.00	—	0.00	—	—	0.00
三、文物文化资产	140	0	0	—	—	0.00	0	0	—	—	0.00
(一) 不可移动文物	141	0	0	—	—	0.00	0	0	—	—	0.00
1.全国重点文物保护单位(处)	142	0	0	—	—	0.00	0	0	—	—	0.00
2.省级文物保护单位(处)	143	0	0	—	—	0.00	0	0	—	—	0.00
3.市县级文物保护单位(处)	144	0	0	—	—	0.00	0	0	—	—	0.00
4.尚未核定公布为文物保护单位的不可移动文物(处)	145	0	0	—	—	0.00	0	0	—	—	0.00
(二) 可移动文物	146	0	0	—	—	0.00	0	0	—	—	0.00
1.一级文物(件/套)	147	0	0	—	—	0.00	0	0	—	—	0.00
2.二级文物(件/套)	148	0	0	—	—	0.00	0	0	—	—	0.00
3.三级文物(件/套)	149	0	0	—	—	0.00	0	0	—	—	0.00
4.一般文物(件/套)	150	0	0	—	—	0.00	0	0	—	—	0.00
5.未定级文物(件/套)	151	0	0	—	—	0.00	0	0	—	—	0.00
(三) 其他文物文化资产(件/套)	152	0	0	—	—	0.00	0	0	—	—	0.00
四、保障性住房	153	—	—	0.00	0.00	0.00	—	—	0.00	0.00	0.00
(一) 公租房(平方米)	154	—	0.00	0.00	0.00	0.00	—	0.00	0.00	0.00	0.00
(二) 公租房(套)	155	—	0	0.00	0.00	0.00	—	0	0.00	0.00	0.00
(三) 经济适用房(平方米)	156	—	0.00	0.00	0.00	0.00	—	0.00	0.00	0.00	0.00
(四) 经济适用房(套)	157	—	0	0.00	0.00	0.00	—	0	0.00	0.00	0.00
(五) 保障性租赁住房(平方米)	158	—	0.00	0.00	0.00	0.00	—	0.00	0.00	0.00	0.00
(六) 保障性租赁住房(套)	159	—	0	0.00	0.00	0.00	—	0	0.00	0.00	0.00
(七) 共有产权住房(平方米)	160	—	0.00	0.00	0.00	0.00	—	0.00	0.00	0.00	0.00
(八) 共有产权住房(套)	161	—	0	0.00	0.00	0.00	—	0	0.00	0.00	0.00
五、PPP项目资产	162	—	—	0.00	0.00	0.00	—	—	0.00	0.00	0.00

资产情况汇总表（二）

财资综03-2表

填报单位：上海市青浦区财政局

金额单位：元

资产类别	行次	事业单位									
		期初数					期末数				
		负有管理维护职责数量	其中：账面数				负有管理维护职责数量	其中：账面数			
数量	原值		累计折旧/摊销	净值	数量	原值		累计折旧/摊销	净值		
栏次		21	22	23	24	25	26	27	28	29	30
9.农药	129	—	0.00	—	—	0.00	—	0.00	—	—	0.00
10.救灾备荒种子	130	—	0.00	—	—	0.00	—	0.00	—	—	0.00
(二) 能源储备	131	—	0.00	—	—	0.00	—	0.00	—	—	0.00
(三) 矿产品原材料储备	132	—	0.00	—	—	0.00	—	0.00	—	—	0.00
1.天然橡胶	133	—	0.00	—	—	0.00	—	0.00	—	—	0.00
(四) 应急专用物资储备	134	—	0.00	—	—	0.00	—	0.00	—	—	0.00
1.应急抢险救灾物资	135	—	0.00	—	—	0.00	—	0.00	—	—	0.00
2.医药	136	—	0.00	—	—	0.00	—	0.00	—	—	0.00
3.重大动物疫病应急物资	137	—	0.00	—	—	0.00	—	0.00	—	—	0.00
4.国防交通物资	138	—	0.00	—	—	0.00	—	0.00	—	—	0.00
5.国家区域性交通应急装备物资	139	—	0.00	—	—	0.00	—	0.00	—	—	0.00
三、文物文化资产	140	3885	0	—	—	0.00	4014	0	—	—	0.00
(一) 不可移动文物	141	281	0	—	—	0.00	281	—	—	—	0.00
1.全国重点文物保护单位(处)	142	3	0	—	—	0.00	3	—	—	—	0.00
2.省级文物保护单位(处)	143	10	0	—	—	0.00	10	—	—	—	0.00
3.市县级文物保护单位(处)	144	44	0	—	—	0.00	44	—	—	—	0.00
4.尚未核定公布为文物保护单位的不可移动文物(处)	145	224	0	—	—	0.00	224	—	—	—	0.00
(二) 可移动文物	146	3488	0	—	—	0.00	3617	—	—	—	0.00
1.一级文物(件/套)	147	19	0	—	—	0.00	19	—	—	—	0.00
2.二级文物(件/套)	148	224	0	—	—	0.00	224	—	—	—	0.00
3.三级文物(件/套)	149	987	0	—	—	0.00	987	—	—	—	0.00
4.一般文物(件/套)	150	2258	0	—	—	0.00	2387	—	—	—	0.00
5.未定级文物(件/套)	151	0	0	—	—	0.00	0	—	—	—	0.00
(三) 其他文物文化资产(件/套)	152	116	0	—	—	0.00	116	—	—	—	0.00
四、保障性住房	153	—	—	0.00	0.00	0.00	—	—	0.00	0.00	0.00
(一) 公租房(平方米)	154	—	0.00	0.00	0.00	0.00	—	0.00	0.00	0.00	0.00
(二) 公租房(套)	155	—	0	0.00	0.00	0.00	—	0.00	0.00	0.00	0.00
(三) 经济适用房(平方米)	156	—	0.00	0.00	0.00	0.00	—	0.00	0.00	0.00	0.00
(四) 经济适用房(套)	157	—	0	0.00	0.00	0.00	—	0	0.00	0.00	0.00
(五) 保障性租赁住房(平方米)	158	—	0.00	0.00	0.00	0.00	—	0.00	0.00	0.00	0.00
(六) 保障性租赁住房(套)	159	—	0	0.00	0.00	0.00	—	0.00	0.00	0.00	0.00
(七) 共有产权住房(平方米)	160	—	0.00	0.00	0.00	0.00	—	0.00	0.00	0.00	0.00
(八) 共有产权住房(套)	161	—	0	0.00	0.00	0.00	—	0.00	0.00	0.00	0.00
五、PPP项目资产	162	—	—	0.00	0.00	0.00	—	—	0.00	0.00	0.00

资产配置情况汇总表

财资综04表
金额单位：元

填报单位：上海市青浦区财政局

资产类别	行次	本期账面增加数											
		合计											
		小计		新购		调拨		接受捐赠		置换		其他	
		数量	原值	数量	原值	数量	原值	数量	原值	数量	原值	数量	原值
栏次		1	2	3	4	5	6	7	8	9	10	11	12
合计	1	—	1,966,024,115.17	—	1,812,308,754.59	—	152,422,800.58	—	389,061.00	—	0.00	—	903,499.00
一、固定资产	2	—	1,027,936,171.10	—	1,379,218,866.54	—	147,424,745.56	—	389,061.00	—	0.00	—	903,498.00
(一) 房屋和构筑物	3	—	93,701,001.48	—	59,986,389.86	—	33,714,611.62	—	0.00	—	0.00	—	0.00
其中：1.土地（平方米）	4	0.00	0.00	0.00	0.00	0.00	0.00	0.00	0.00	0.00	0.00	0.00	0.00
2.房屋（平方米）	5	25,515.35	92,256,903.48	13,887.29	58,646,781.86	10,123.53	33,610,121.62	0.00	0.00	0.00	0.00	1,504.53	0.00
(1) 办公用房	6	10,836.54	—	813.01	—	10,023.53	—	0.00	—	0.00	—	0.00	—
其中：本单位实际使用办公室用房	7	3,009.46	—	463.00	—	2,546.46	—	0.00	—	0.00	—	0.00	—
(2) 业务用房	8	6,255.85	—	4,850.00	—	0.00	—	0.00	—	0.00	—	1,405.85	—
(3) 其他用房	9	8,422.96	—	8,224.28	—	100.00	—	0.00	—	0.00	—	98.68	—
(二) 设备（个、台、辆等）	10	48,682	141,897,364.68	39,359	145,626,619.54	9,303	95,881,684.14	20	389,061.00	0	0.00	0	0.00
其中：1.车辆	11	55	18,563,605.62	50	17,953,407.34	4	380,198.28	1	230,000.00	0	0.00	0	0.00
2.单价100万（含）以上（不含车辆）	12	49	127,259,069.46	48	127,124,365.00	1	1,113,704.46	0	0.00	0	0.00	0	0.00
(三) 文物和陈列品（个、件等）	13	3	598,250.00	3	598,250.00	0	0.00	0	0.00	0	0.00	0	0.00
(四) 图书档案（本、套等）	14	142,377	5,674,943.86	142,366	5,490,915.80	11	184,028.06	0	0.00	0	0.00	0	0.00
(五) 家具和用具（个、套等）	15	69,710	86,064,611.08	54,735	67,516,691.34	14,489	17,644,421.74	0	0.00	0	0.00	486	903,498.00
(六) 特种动植物（个、套等）	16	0	0.00	0	0.00	0	0.00	0	0.00	0	0.00	0	0.00
二、无形资产	17	—	58,131,999.78	—	53,133,943.76	—	4,998,055.02	—	0.00	—	0.00	—	1.00
其中：1.专利（个、项等）	18	0	0.00	0	0.00	0	0.00	0	0.00	0	0.00	0	0.00
2.非专利技术（个、项等）	19	0	0.00	0	0.00	0	0.00	0	0.00	0	0.00	0	0.00
3.土地使用权（平方米）	20	0.00	1.00	0.00	0.00	0.00	0.00	0.00	0.00	0.00	0.00	0.00	1.00
4.计算机软件（个、项等）	21	628	58,023,643.78	332	53,025,588.76	296	4,998,055.02	0	0.00	0	0.00	0	0.00
三、在建工程	22	—	1,879,955,944.29	—	1,879,955,944.29	—	—	—	—	—	—	—	—

资产配置情况汇总表

财资综04表
金额单位：元

填报单位：上海市青浦区财政局

资产类别	行次	本期账面增加数											
		行政单位											
		小计		新购		调拨		接受捐赠		置换		其他	
		数量	原值	数量	原值	数量	原值	数量	原值	数量	原值	数量	原值
栏次		13	14	15	16	17	18	19	20	21	22	23	24
合计	1	—	355,647,640.96	—	343,555,236.04	—	11,933,342.92	—	159,061.00	—	0.00	—	1.00
一、固定资产	2	—	259,346,435.36	—	247,686,828.89	—	11,500,545.47	—	159,061.00	—	0.00	—	0.00
（一）房屋和构筑物	3	—	37,790,021.03	—	35,395,449.45	—	2,394,571.58	—	0.00	—	0.00	—	0.00
其中：1.土地（平方米）	4	0.00	0.00	0.00	0.00	0.00	0.00	0.00	0.00	0.00	0.00	0.00	0.00
2.房屋（平方米）	5	11,113.31	36,895,145.03	8,473.31	34,552,049.45	2,640.00	2,343,095.58	0.00	0.00	0.00	0.00	0.00	0.00
（1）办公用房	6	3,103.01	—	463.01	—	2,640.00	—	0.00	—	0.00	—	0.00	—
其中：本单位实际使用办公室用房	7	2,153.00	—	463.00	—	1,690.00	—	0.00	—	0.00	—	0.00	—
（2）业务用房	8	0.00	—	0.00	—	0.00	—	0.00	—	0.00	—	0.00	—
（3）其他用房	9	8,010.30	—	8,010.30	—	0.00	—	0.00	—	0.00	—	0.00	—
（二）设备（个、台、辆等）	10	9,638	204,720,726.18	8,733	197,284,672.87	886	7,276,992.31	19	159,061.00	0	0.00	0	0.00
其中：1.车辆	11	22	3,838,944.62	21	3,634,044.62	1	204,900.00	0	0.00	0	0.00	0	0.00
2.单价100万（含）以上（不含车辆）	12	12	115,260,503.00	12	115,260,503.00	0	0.00	0	0.00	0	0.00	0	0.00
（三）文物和陈列品（个、件等）	13	0	0.00	0	0.00	0	0.00	0	0.00	0	0.00	0	0.00
（四）图书档案（本、套等）	14	15	441,583.33	6	267,155.27	9	174,428.06	0	0.00	0	0.00	0	0.00
（五）家具和用具（个、套等）	15	13,524	16,394,104.82	11,000	14,739,551.30	2,344	1,654,553.52	0	0.00	0	0.00	180	0.00
（六）特种动植物（个、套等）	16	0	0.00	0	0.00	0	0.00	0	0.00	0	0.00	0	0.00
二、无形资产	17	—	30,072,519.21	—	29,639,720.76	—	432,797.45	—	0.00	—	0.00	—	1.00
其中：1.专利（个、项等）	18	0	0.00	0	0.00	0	0.00	0	0.00	0	0.00	0	0.00
2.非专利技术（个、项等）	19	0	0.00	0	0.00	0	0.00	0	0.00	0	0.00	0	0.00
3.土地使用权（平方米）	20	0.00	1.00	0.00	0.00	0.00	0.00	0.00	0.00	0.00	0.00	0.00	1.00
4.计算机软件（个、项等）	21	268	30,072,518.21	188	29,639,720.76	80	432,797.45	0	0.00	0	0.00	0	0.00
三、在建工程	22	—	366,228,686.39	—	366,228,686.39	—	—	—	—	—	—	—	—

资产配置情况汇总表

财资综04表
金额单位：元

填报单位：上海市青浦区财政局

资产类别	行次	本期账面增加数											
		事业单位											
		小计		新购		调拨		接受捐赠		置换		其他	
		数量	原值	数量	原值	数量	原值	数量	原值	数量	原值	数量	原值
栏次		25	26	27	28	29	30	31	32	33	34	35	36
合计	1	—	1,010,376,474.21	—	1,868,753,518.55	—	140,489,457.66	—	230,000.00	—	0.00	—	903,498.00
一、固定资产	2	—	768,589,735.74	—	1,315,532,037.65	—	135,924,200.09	—	230,000.00	—	0.00	—	903,498.00
(一) 房屋和构筑物	3	—	55,910,980.45	—	24,590,940.41	—	31,320,040.04	—	0.00	—	0.00	—	0.00
其中：1.土地（平方米）	4	0.00	0.00	0.00	0.00	0.00	0.00	0.00	0.00	0.00	0.00	0.00	0.00
2.房屋（平方米）	5	14,402.04	55,361,758.45	5,413.98	24,094,732.41	7,483.53	31,267,026.04	0.00	0.00	0.00	0.00	1,504.53	0.00
(1) 办公用房	6	7,733.53	—	350.00	—	7,383.53	—	0.00	—	0.00	—	0.00	—
其中：本单位实际使用办公室用房	7	856.46	—	0.00	—	856.46	—	0.00	—	0.00	—	0.00	—
(2) 业务用房	8	6,255.85	—	4,850.00	—	0.00	—	0.00	—	0.00	—	1,405.85	—
(3) 其他用房	9	412.66	—	213.98	—	100.00	—	0.00	—	0.00	—	98.68	—
(二) 设备（个、台、辆等）	10	39,044	137,176,638.50	30,626	148,341,946.67	8,417	88,604,691.83	1	230,000.00	0	0.00	0	0.00
其中：1.车辆	11	33	14,724,661.00	29	14,319,362.72	3	175,298.28	1	230,000.00	0	0.00	0	0.00
2.单价100万（含）以上（不含车辆）	12	37	157,098,566.46	36	155,984,862.00	1	1,113,704.46	0	0.00	0	0.00	0	0.00
(三) 文物和陈列品（个、件等）	13	3	598,250.00	3	598,250.00	0	0.00	0	0.00	0	0.00	0	0.00
(四) 图书档案（本、套等）	14	142,362	5,233,360.53	142,360	5,223,760.53	2	9,600.00	0	0.00	0	0.00	0	0.00
(五) 家具和用具（个、套等）	15	56,186	69,670,506.26	43,735	52,777,140.04	12,145	15,989,868.22	0	0.00	0	0.00	306	903,498.00
(六) 特种动植物（个、套等）	16	0	0.00	0	0.00	0	0.00	0	0.00	0	0.00	0	0.00
二、无形资产	17	—	28,059,480.57	—	23,494,223.00	—	4,565,257.57	—	0.00	—	0.00	—	0.00
其中：1.专利（个、项等）	18	0	0.00	0	0.00	0	0.00	0	0.00	0	0.00	0	0.00
2.非专利技术（个、项等）	19	0	0.00	0	0.00	0	0.00	0	0.00	0	0.00	0	0.00
3.土地使用权（平方米）	20	0.00	0.00	0.00	0.00	0.00	0.00	0.00	0.00	0.00	0.00	0.00	0.00
4.计算机软件（个、项等）	21	360	27,951,125.57	144	23,385,868.00	216	4,565,257.57	0	0.00	0	0.00	0	0.00
三、在建工程	22	—	1,213,727,257.90	—	1,213,727,257.90	—	—	—	—	—	—	—	—

资产使用情况汇总表

填报单位：上海市青浦区财政局

财资综05表

金额单位：元

项目	行次	本年新增					
		合计		行政单位		事业单位	
		数量/面积	账面原值	数量/面积	账面原值	数量/面积	账面原值
栏次		1	2	3	4	5	6
一、出租出借	1	—	0.00	—	0.00	—	0.00
(一) 流动资产	2	—	0.00	—	0.00	—	0.00
其中：货币资金	3	—	0.00	—	0.00	—	0.00
(二) 固定资产	4	—	0.00	—	0.00	—	0.00
1.房屋和构筑物	5	—	0.00	—	0.00	—	0.00
其中：1.土地（平方米）	6	0.00	0.00	0.00	0.00	0.00	0.00
2.房屋（平方米）	7	0.00	0.00	0.00	0.00	0.00	0.00
（1）办公用房	8	0.00	—	0.00	—	0.00	—
（2）业务用房	9	0.00	—	0.00	—	0.00	—
（3）其他用房	10	0.00	—	0.00	—	0.00	—
2.设备（个、台、辆等）	11	0	0.00	0	0.00	0	0.00
其中：1.车辆	12	0	0.00	0	0.00	0	0.00
2.单价100万（含）以上（不含车辆）	13	0	0.00	0	0.00	0	0.00
3.文物和陈列品（个、件等）	14	0	0.00	0	0.00	0	0.00
4.图书档案（本、套等）	15	0	0.00	0	0.00	0	0.00
5.家具和用具（个、套等）	16	0	0.00	0	0.00	0	0.00
6.特种动植物（个、套等）	17	0	0.00	0	0.00	0	0.00
(三) 无形资产	18	—	0.00	—	0.00	—	0.00
其中：1.专利（个、项等）	19	0	0.00	0	0.00	0	0.00
2.非专利技术（个、项等）	20	0	0.00	0	0.00	0	0.00
3.土地使用权（平方米）	21	0.00	0.00	0.00	0.00	0.00	0.00
4.计算机软件（个、项等）	22	0	0.00	0	0.00	0	0.00
(四) 在建工程	23	—	0.00	—	0.00	—	0.00
(五) 其他资产	24	—	0.00	—	0.00	—	0.00
二、对外投资	25	0	0.00	0	0.00	0	0.00
(一) 短期投资（笔）	26	0	0.00	0	0.00	0	0.00
(二) 长期债券投资（笔）	27	0	0.00	0	0.00	0	0.00
(三) 长期股权投资（笔）	28	0	0.00	0	0.00	0	0.00

补充情况：出租出借审批情况

项目	行次	合计		行政单位		事业单位	
		笔数	出租出借资产价值	笔数	出租出借资产价值	笔数	出租出借资产价值
		1	2	3	4	5	6
合计	1	15	588,114,424.80	3	24,060.00	12	588,090,364.80
财政部门审批	2	0	0.00	0	0.00	0	0.00
主管部门审批	3	13	588,094,464.80	1	4,100.00	12	588,090,364.80
单位内部审批	4	2	19,960.00	2	19,960.00	0	0.00
未审批	5	0	0.00	0	0.00	0	0.00

资产处置情况汇总表

财资综06表
金额单位：元

填报单位：上海市青浦区财政局

项目	行次	合计					
		小计			转让		
		数量	账面原值	账面净值	数量	账面原值	账面净值
栏次		1	2	3	4	5	6
合计	1	—	208,600,644.80	—	—	0.00	—
一、流动资产	2	—	0.00	—	—	0.00	—
二、固定资产	3	—	201,603,304.23	106,337,816.95	—	0.00	0.00
（一）房屋和构筑物	4	—	2,179,422.35	991,139.20	—	0.00	0.00
其中：房屋（平方米）	5	4,339.40	2,061,478.35	978,760.20	0.00	0.00	0.00
（二）设备（个、台、辆等）	6	19,648	174,586,677.91	87,663,032.96	0	0.00	0.00
其中：车辆（辆）	7	42	7,679,106.93	270,939.56	0	0.00	0.00
（三）文物和陈列品（个、件等）	8	0	0.00	0.00	0	0.00	0.00
（四）图书档案（本、套等）	9	48,276	433,825.23	433,825.23	0	0.00	0.00
（五）家具和用具（个、套等）	10	31,457	24,403,378.74	17,249,819.56	0	0.00	0.00
（六）特种动植物（个、套等）	11	0	0.00	0.00	0	0.00	0.00
三、无形资产	12	—	6,997,340.57	4,275,273.66	—	0.00	0.00
其中：1.专利（个、项等）	13	0	0.00	0.00	0	0.00	0.00
2.非专利技术（个、项等）	14	0	0.00	0.00	0	0.00	0.00
3.土地使用权（平方米）	15	3,888.00	144,677.57	144,677.57	0.00	0.00	0.00
4.计算机软件（个、项等）	16	110	6,852,663.00	4,130,596.09	0	0.00	0.00
四、长期投资	17	—	0.00	—	—	0.00	—
（一）长期债券投资	18	—	0.00	—	—	0.00	—
（二）长期股权投资	19	—	0.00	—	—	0.00	—
五、在建工程	20	—	0.00	—	—	0.00	—
六、其他资产	21	—	0.00	—	—	0.00	—
资产处置审批情况补充统计：							
项目	行次	合计					
		小计			转让		
		笔数	账面原值		笔数	账面原值	
栏次		1	2	3	4		
合计	1	285	208,600,644.80		0	0.00	
财政部门审批	2	208	177,778,789.14		0	0.00	
主管部门审批	3	76	30,656,555.66		0	0.00	
单位内部审批	4	1	165,300.00		0	0.00	
未审批	5	0	0.00		0	0.00	

资产处置情况汇总表

财资综06表
金额单位：元

填报单位：上海市青浦区财政局

项目	行次	合计					
		无偿划转			对外捐赠		
		数量	账面原值	账面净值	数量	账面原值	账面净值
栏次		7	8	9	10	11	12
合计	1	—	127,236,175.64	—	—	0.00	—
一、流动资产	2	—	0.00	—	—	0.00	—
二、固定资产	3	—	122,227,785.64	104,474,708.90	—	0.00	0.00
（一）房屋和构筑物	4	—	1,052,835.00	889,669.45	—	0.00	0.00
其中：房屋（平方米）	5	1,005.00	1,012,200.00	889,669.45	0.00	0.00	0.00
（二）设备（个、台、辆等）	6	9,003	103,132,061.51	86,556,051.93	0	0.00	0.00
其中：车辆（辆）	7	0	0.00	0.00	0	0.00	0.00
（三）文物和陈列品（个、件等）	8	0	0.00	0.00	0	0.00	0.00
（四）图书档案（本、套等）	9	2	9,600.00	9,600.00	0	0.00	0.00
（五）家具和用具（个、套等）	10	13,486	18,033,289.13	17,019,387.52	0	0.00	0.00
（六）特种动植物（个、套等）	11	0	0.00	0.00	0	0.00	0.00
三、无形资产	12	—	5,008,390.00	4,120,120.07	—	0.00	0.00
其中：1.专利（个、项等）	13	0	0.00	0.00	0	0.00	0.00
2.非专利技术（个、项等）	14	0	0.00	0.00	0	0.00	0.00
3.土地使用权（平方米）	15	0.00	0.00	0.00	0.00	0.00	0.00
4.计算机软件（个、项等）	16	98	5,008,390.00	4,120,120.07	0	0.00	0.00
四、长期投资	17	—	0.00	—	—	0.00	—
（一）长期债券投资	18	—	0.00	—	—	0.00	—
（二）长期股权投资	19	—	0.00	—	—	0.00	—
五、在建工程	20	—	0.00	—	—	0.00	—
六、其他资产	21	—	0.00	—	—	0.00	—
资产处置审批情况补充统计：							
项目	行次	合计					
		无偿划转			对外捐赠		
		笔数	账面原值	账面净值	笔数	账面原值	账面净值
栏次		5	6	7	8		
合计	1	117	127,236,175.64	—	0	—	0.00
财政部门审批	2	84	112,891,021.31	—	0	—	0.00
主管部门审批	3	33	14,345,154.33	—	0	—	0.00
单位内部审批	4	0	0.00	—	0	—	0.00
未审批	5	0	0.00	—	0	—	0.00

资产处置情况汇总表

财资综06表
金额单位：元

填报单位：上海市青浦区财政局

项目	行次	合计					
		置换			报废		
		数量	账面原值	账面净值	数量	账面原值	账面净值
栏次		13	14	15	16	17	18
合计	1	—	0.00	—	—	81,364,469.16	—
一、流动资产	2	—	0.00	—	—	0.00	—
二、固定资产	3	—	0.00	0.00	—	79,375,518.59	1,863,108.05
（一）房屋和构筑物	4	—	0.00	0.00	—	1,126,587.35	101,469.75
其中：房屋（平方米）	5	0.00	0.00	0.00	3,334.40	1,049,278.35	89,090.75
（二）设备（个、台、辆等）	6	0	0.00	0.00	10,645	71,454,616.40	1,106,981.03
其中：车辆（辆）	7	0	0.00	0.00	42	7,679,106.93	270,939.56
（三）文物和陈列品（个、件等）	8	0	0.00	0.00	0	0.00	0.00
（四）图书档案（本、套等）	9	0	0.00	0.00	48,274	424,225.23	424,225.23
（五）家具和用具（个、套等）	10	0	0.00	0.00	17,971	6,370,089.61	230,432.04
（六）特种动植物（个、套等）	11	0	0.00	0.00	0	0.00	0.00
三、无形资产	12	—	0.00	0.00	—	1,988,950.57	155,153.59
其中：1.专利（个、项等）	13	0	0.00	0.00	0	0.00	0.00
2.非专利技术（个、项等）	14	0	0.00	0.00	0	0.00	0.00
3.土地使用权（平方米）	15	0.00	0.00	0.00	3,888.00	144,677.57	144,677.57
4.计算机软件（个、项等）	16	0	0.00	0.00	12	1,844,273.00	10,476.02
四、长期投资	17	—	0.00	—	—	0.00	—
（一）长期债券投资	18	—	0.00	—	—	0.00	—
（二）长期股权投资	19	—	0.00	—	—	0.00	—
五、在建工程	20	—	0.00	—	—	0.00	—
六、其他资产	21	—	0.00	—	—	0.00	—
资产处置审批情况补充统计：							
项目	行次	合计					
		置换			报废		
		笔数	账面原值		笔数	账面原值	
栏次		9	10		11	12	
合计	1	0	0.00		168	81,364,469.16	
财政部门审批	2	0	0.00		124	64,887,767.83	
主管部门审批	3	0	0.00		43	16,311,401.33	
单位内部审批	4	0	0.00		1	165,300.00	
未审批	5	0	0.00		0	0.00	

资产处置情况汇总表

财资综06表
金额单位：元

填报单位：上海市青浦区财政局

项目	行次	合计					
		损失核销			其他		
		数量	账面原值	账面净值	数量	账面原值	账面净值
栏次		19	20	21	22	23	24
合计	1	—	0.00	—	—	0.00	—
一、流动资产	2	—	0.00	—	—	0.00	—
二、固定资产	3	—	0.00	0.00	—	0.00	0.00
（一）房屋和构筑物	4	—	0.00	0.00	—	0.00	0.00
其中：房屋（平方米）	5	0.00	0.00	0.00	0.00	0.00	0.00
（二）设备（个、台、辆等）	6	0	0.00	0.00	0	0.00	0.00
其中：车辆（辆）	7	0	0.00	0.00	0	0.00	0.00
（三）文物和陈列品（个、件等）	8	0	0.00	0.00	0	0.00	0.00
（四）图书档案（本、套等）	9	0	0.00	0.00	0	0.00	0.00
（五）家具和用具（个、套等）	10	0	0.00	0.00	0	0.00	0.00
（六）特种动植物（个、套等）	11	0	0.00	0.00	0	0.00	0.00
三、无形资产	12	—	0.00	0.00	—	0.00	0.00
其中：1.专利（个、项等）	13	0	0.00	0.00	0	0.00	0.00
2.非专利技术（个、项等）	14	0	0.00	0.00	0	0.00	0.00
3.土地使用权（平方米）	15	0.00	0.00	0.00	0.00	0.00	0.00
4.计算机软件（个、项等）	16	0	0.00	0.00	0	0.00	0.00
四、长期投资	17	—	0.00	—	—	0.00	—
（一）长期债券投资	18	—	0.00	—	—	0.00	—
（二）长期股权投资	19	—	0.00	—	—	0.00	—
五、在建工程	20	—	0.00	—	—	0.00	—
六、其他资产	21	—	0.00	—	—	0.00	—
资产处置审批情况补充统计：							
项目	行次	合计					
		损失核销			其他		
		笔数	账面原值		笔数	账面原值	
栏次		13	14		15	16	
合计	1	0	0.00		0	0.00	
财政部门审批	2	0	0.00		0	0.00	
主管部门审批	3	0	0.00		0	0.00	
单位内部审批	4	0	0.00		0	0.00	
未审批	5	0	0.00		0	0.00	

资产处置情况汇总表

财资综06表
金额单位：元

填报单位：上海市青浦区财政局

项目	行次	行政单位					
		小计			转让		
		数量	账面原值	账面净值	数量	账面原值	账面净值
栏次		25	26	27	28	29	30
合计	1	—	43,277,128.27	—	—	0.00	—
一、流动资产	2	—	0.00	—	—	0.00	—
二、固定资产	3	—	38,394,260.70	11,633,512.91	—	0.00	0.00
（一）房屋和构筑物	4	—	844,893.07	0.00	—	0.00	0.00
其中：房屋（平方米）	5	2,078.00	844,893.07	0.00	0.00	0.00	0.00
（二）设备（个、台、辆等）	6	3,859	33,544,322.06	8,755,112.97	0	0.00	0.00
其中：车辆（辆）	7	23	4,305,487.36	270,939.56	0	0.00	0.00
（三）文物和陈列品（个、件等）	8	0	0.00	0.00	0	0.00	0.00
（四）图书档案（本、套等）	9	0	0.00	0.00	0	0.00	0.00
（五）家具和用具（个、套等）	10	3,685	4,005,045.57	2,878,399.94	0	0.00	0.00
（六）特种动植物（个、套等）	11	0	0.00	0.00	0	0.00	0.00
三、无形资产	12	—	4,882,867.57	4,264,797.64	—	0.00	0.00
其中：1.专利（个、项等）	13	0	0.00	0.00	0	0.00	0.00
2.非专利技术（个、项等）	14	0	0.00	0.00	0	0.00	0.00
3.土地使用权（平方米）	15	3,888.00	144,677.57	144,677.57	0.00	0.00	0.00
4.计算机软件（个、项等）	16	98	4,738,190.00	4,120,120.07	0	0.00	0.00
四、长期投资	17	—	0.00	—	—	0.00	—
（一）长期债券投资	18	—	0.00	—	—	0.00	—
（二）长期股权投资	19	—	0.00	—	—	0.00	—
五、在建工程	20	—	0.00	—	—	0.00	—
六、其他资产	21	—	0.00	—	—	0.00	—

资产处置审批情况补充统计：							
项目	行次	行政单位					
		小计			转让		
		笔数	账面原值	账面净值	笔数	账面原值	账面净值
栏次		17	18		19	20	
合计	1	83		43,277,128.27	0		0.00
财政部门审批	2	19		14,038,357.13	0		0.00
主管部门审批	3	64		29,238,771.14	0		0.00
单位内部审批	4	0		0.00	0		0.00
未审批	5	0		0.00	0		0.00

资产处置情况汇总表

财资综06表
金额单位：元

填报单位：上海市青浦区财政局

项目	行次	行政单位					
		无偿划转			对外捐赠		
		数量	账面原值	账面净值	数量	账面原值	账面净值
栏次		31	32	33	34	35	36
合计	1	—	22,842,740.33	—	—	0.00	—
一、流动资产	2	—	0.00	—	—	0.00	—
二、固定资产	3	—	18,363,550.33	10,865,639.89	—	0.00	0.00
（一）房屋和构筑物	4	—	0.00	0.00	—	0.00	0.00
其中：房屋（平方米）	5	0.00	0.00	0.00	0.00	0.00	0.00
（二）设备（个、台、辆等）	6	1,012	15,226,393.33	8,157,218.64	0	0.00	0.00
其中：车辆（辆）	7	0	0.00	0.00	0	0.00	0.00
（三）文物和陈列品（个、件等）	8	0	0.00	0.00	0	0.00	0.00
（四）图书档案（本、套等）	9	0	0.00	0.00	0	0.00	0.00
（五）家具和用具（个、套等）	10	2,773	3,137,157.00	2,708,421.25	0	0.00	0.00
（六）特种动植物（个、套等）	11	0	0.00	0.00	0	0.00	0.00
三、无形资产	12	—	4,479,190.00	4,120,120.07	—	0.00	0.00
其中：1.专利（个、项等）	13	0	0.00	0.00	0	0.00	0.00
2.非专利技术（个、项等）	14	0	0.00	0.00	0	0.00	0.00
3.土地使用权（平方米）	15	0.00	0.00	0.00	0.00	0.00	0.00
4.计算机软件（个、项等）	16	97	4,479,190.00	4,120,120.07	0	0.00	0.00
四、长期投资	17	—	0.00	—	—	0.00	—
（一）长期债券投资	18	—	0.00	—	—	0.00	—
（二）长期股权投资	19	—	0.00	—	—	0.00	—
五、在建工程	20	—	0.00	—	—	0.00	—
六、其他资产	21	—	0.00	—	—	0.00	—

资产处置审批情况补充统计：							
项目	行次	行政单位					
		无偿划转			对外捐赠		
		笔数	账面原值	账面净值	笔数	账面原值	账面净值
栏次		21	22	23	24		
合计	1	38	22,842,740.33	—	0	—	0.00
财政部门审批	2	5	8,497,586.00	—	0	—	0.00
主管部门审批	3	33	14,345,154.33	—	0	—	0.00
单位内部审批	4	0	0.00	—	0	—	0.00
未审批	5	0	0.00	—	0	—	0.00

资产处置情况汇总表

财资综06表
金额单位：元

填报单位：上海市青浦区财政局

项目	行次	行政单位					
		置换			报废		
		数量	账面原值	账面净值	数量	账面原值	账面净值
栏次		37	38	39	40	41	42
合计	1	—	0.00	—	—	20,434,387.94	—
一、流动资产	2	—	0.00	—	—	0.00	—
二、固定资产	3	—	0.00	0.00	—	20,030,710.37	767,873.02
（一）房屋和构筑物	4	—	0.00	0.00	—	844,893.07	0.00
其中：房屋（平方米）	5	0.00	0.00	0.00	2,078.00	844,893.07	0.00
（二）设备（个、台、辆等）	6	0	0.00	0.00	2,847	18,317,928.73	597,894.33
其中：车辆（辆）	7	0	0.00	0.00	23	4,305,487.36	270,939.56
（三）文物和陈列品（个、件等）	8	0	0.00	0.00	0	0.00	0.00
（四）图书档案（本、套等）	9	0	0.00	0.00	0	0.00	0.00
（五）家具和用具（个、套等）	10	0	0.00	0.00	912	867,888.57	169,978.69
（六）特种动植物（个、套等）	11	0	0.00	0.00	0	0.00	0.00
三、无形资产	12	—	0.00	0.00	—	403,677.57	144,677.57
其中：1.专利（个、项等）	13	0	0.00	0.00	0	0.00	0.00
2.非专利技术（个、项等）	14	0	0.00	0.00	0	0.00	0.00
3.土地使用权（平方米）	15	0.00	0.00	0.00	3,888.00	144,677.57	144,677.57
4.计算机软件（个、项等）	16	0	0.00	0.00	1	259,000.00	0.00
四、长期投资	17	—	0.00	—	—	0.00	—
（一）长期债券投资	18	—	0.00	—	—	0.00	—
（二）长期股权投资	19	—	0.00	—	—	0.00	—
五、在建工程	20	—	0.00	—	—	0.00	—
六、其他资产	21	—	0.00	—	—	0.00	—

资产处置审批情况补充统计：							
项目	行次	行政单位					
		置换			报废		
		笔数	账面原值	账面净值	笔数	账面原值	账面净值
栏次		25	26		27	28	
合计	1	0	0.00	0.00	45	20,434,387.94	0.00
财政部门审批	2	0	0.00	0.00	14	5,540,771.13	0.00
主管部门审批	3	0	0.00	0.00	31	14,893,616.81	0.00
单位内部审批	4	0	0.00	0.00	0	0.00	0.00
未审批	5	0	0.00	0.00	0	0.00	0.00

资产处置情况汇总表

财资综06表
金额单位：元

填报单位：上海市青浦区财政局

项目	行次	行政单位					
		损失核销			其他		
		数量	账面原值	账面净值	数量	账面原值	账面净值
栏次		43	44	45	46	47	48
合计	1	—	0.00	—	—	0.00	—
一、流动资产	2	—	0.00	—	—	0.00	—
二、固定资产	3	—	0.00	0.00	—	0.00	0.00
（一）房屋和构筑物	4	—	0.00	0.00	—	0.00	0.00
其中：房屋（平方米）	5	0.00	0.00	0.00	0.00	0.00	0.00
（二）设备（个、台、辆等）	6	0	0.00	0.00	0	0.00	0.00
其中：车辆（辆）	7	0	0.00	0.00	0	0.00	0.00
（三）文物和陈列品（个、件等）	8	0	0.00	0.00	0	0.00	0.00
（四）图书档案（本、套等）	9	0	0.00	0.00	0	0.00	0.00
（五）家具和用具（个、套等）	10	0	0.00	0.00	0	0.00	0.00
（六）特种动植物（个、套等）	11	0	0.00	0.00	0	0.00	0.00
三、无形资产	12	—	0.00	0.00	—	0.00	0.00
其中：1.专利（个、项等）	13	0	0.00	0.00	0	0.00	0.00
2.非专利技术（个、项等）	14	0	0.00	0.00	0	0.00	0.00
3.土地使用权（平方米）	15	0.00	0.00	0.00	0.00	0.00	0.00
4.计算机软件（个、项等）	16	0	0.00	0.00	0	0.00	0.00
四、长期投资	17	—	0.00	—	—	0.00	—
（一）长期债券投资	18	—	0.00	—	—	0.00	—
（二）长期股权投资	19	—	0.00	—	—	0.00	—
五、在建工程	20	—	0.00	—	—	0.00	—
六、其他资产	21	—	0.00	—	—	0.00	—

资产处置审批情况补充统计：							
项目	行次	行政单位					
		损失核销			其他		
		笔数	账面原值		笔数	账面原值	
栏次		29	30		31	32	
合计	1	0	0.00		0	0.00	
财政部门审批	2	0	0.00		0	0.00	
主管部门审批	3	0	0.00		0	0.00	
单位内部审批	4	0	0.00		0	0.00	
未审批	5	0	0.00		0	0.00	

资产处置情况汇总表

财资综06表
金额单位：元

填报单位：上海市青浦区财政局

项目	行次	事业单位					
		小计			转让		
		数量	账面原值	账面净值	数量	账面原值	账面净值
栏次		49	50	51	52	53	54
合计	1	—	165,323,516.53	—	—	0.00	—
一、流动资产	2	—	0.00	—	—	0.00	—
二、固定资产	3	—	163,209,043.53	94,704,304.04	—	0.00	0.00
（一）房屋和构筑物	4	—	1,334,529.28	991,139.20	—	0.00	0.00
其中：房屋（平方米）	5	2,261.40	1,216,585.28	978,760.20	0.00	0.00	0.00
（二）设备（个、台、辆等）	6	15,789	141,042,355.85	78,907,919.99	0	0.00	0.00
其中：车辆（辆）	7	19	3,373,619.57	0.00	0	0.00	0.00
（三）文物和陈列品（个、件等）	8	0	0.00	0.00	0	0.00	0.00
（四）图书档案（本、套等）	9	48,276	433,825.23	433,825.23	0	0.00	0.00
（五）家具和用具（个、套等）	10	27,772	20,398,333.17	14,371,419.62	0	0.00	0.00
（六）特种动植物（个、套等）	11	0	0.00	0.00	0	0.00	0.00
三、无形资产	12	—	2,114,473.00	10,476.02	—	0.00	0.00
其中：1.专利（个、项等）	13	0	0.00	0.00	0	0.00	0.00
2.非专利技术（个、项等）	14	0	0.00	0.00	0	0.00	0.00
3.土地使用权（平方米）	15	0.00	0.00	0.00	0.00	0.00	0.00
4.计算机软件（个、项等）	16	12	2,114,473.00	10,476.02	0	0.00	0.00
四、长期投资	17	—	0.00	—	—	0.00	—
（一）长期债券投资	18	—	0.00	—	—	0.00	—
（二）长期股权投资	19	—	0.00	—	—	0.00	—
五、在建工程	20	—	0.00	—	—	0.00	—
六、其他资产	21	—	0.00	—	—	0.00	—

资产处置审批情况补充统计：							
项目	行次	事业单位					
		小计			转让		
		笔数	账面原值		笔数	账面原值	
栏次		33	34		35	36	
合计	1	202	165,323,516.53		0	0.00	
财政部门审批	2	189	163,740,432.01		0	0.00	
主管部门审批	3	12	1,417,784.52		0	0.00	
单位内部审批	4	1	165,300.00		0	0.00	
未审批	5	0	0.00		0	0.00	

资产处置情况汇总表

财资综06表
金额单位：元

填报单位：上海市青浦区财政局

项目	行次	事业单位					
		无偿划转			对外捐赠		
		数量	账面原值	账面净值	数量	账面原值	账面净值
栏次		55	56	57	58	59	60
合计	1	—	104,393,435.31	—	—	0.00	—
一、流动资产	2	—	0.00	—	—	0.00	—
二、固定资产	3	—	103,864,235.31	93,609,069.01	—	0.00	0.00
（一）房屋和构筑物	4	—	1,052,835.00	889,669.45	—	0.00	0.00
其中：房屋（平方米）	5	1,005.00	1,012,200.00	889,669.45	0.00	0.00	0.00
（二）设备（个、台、辆等）	6	7,991	87,905,668.18	78,398,833.29	0	0.00	0.00
其中：车辆（辆）	7	0	0.00	0.00	0	0.00	0.00
（三）文物和陈列品（个、件等）	8	0	0.00	0.00	0	0.00	0.00
（四）图书档案（本、套等）	9	2	9,600.00	9,600.00	0	0.00	0.00
（五）家具和用具（个、套等）	10	10,713	14,896,132.13	14,310,966.27	0	0.00	0.00
（六）特种动植物（个、套等）	11	0	0.00	0.00	0	0.00	0.00
三、无形资产	12	—	529,200.00	0.00	—	0.00	0.00
其中：1.专利（个、项等）	13	0	0.00	0.00	0	0.00	0.00
2.非专利技术（个、项等）	14	0	0.00	0.00	0	0.00	0.00
3.土地使用权（平方米）	15	0.00	0.00	0.00	0.00	0.00	0.00
4.计算机软件（个、项等）	16	1	529,200.00	0.00	0	0.00	0.00
四、长期投资	17	—	0.00	—	—	0.00	—
（一）长期债券投资	18	—	0.00	—	—	0.00	—
（二）长期股权投资	19	—	0.00	—	—	0.00	—
五、在建工程	20	—	0.00	—	—	0.00	—
六、其他资产	21	—	0.00	—	—	0.00	—
资产处置审批情况补充统计：							
项目	行次	事业单位					
		无偿划转			对外捐赠		
		笔数	账面原值	账面净值	笔数	账面原值	账面净值
栏次		37	38		39	40	
合计	1	79	104,393,435.31		0	0.00	
财政部门审批	2	79	104,393,435.31		0	0.00	
主管部门审批	3	0	0.00		0	0.00	
单位内部审批	4	0	0.00		0	0.00	
未审批	5	0	0.00		0	0.00	

资产处置情况汇总表

财资综06表
金额单位：元

填报单位：上海市青浦区财政局

项目	行次	事业单位					
		置换			报废		
		数量	账面原值	账面净值	数量	账面原值	账面净值
栏次		61	62	63	64	65	66
合计	1	—	0.00	—	—	60,930,081.22	—
一、流动资产	2	—	0.00	—	—	0.00	—
二、固定资产	3	—	0.00	0.00	—	59,344,808.22	1,095,235.03
（一）房屋和构筑物	4	—	0.00	0.00	—	281,694.28	101,469.75
其中：房屋（平方米）	5	0.00	0.00	0.00	1,256.40	204,385.28	89,090.75
（二）设备（个、台、辆等）	6	0	0.00	0.00	7,798	53,136,687.67	509,086.70
其中：车辆（辆）	7	0	0.00	0.00	19	3,373,619.57	0.00
（三）文物和陈列品（个、件等）	8	0	0.00	0.00	0	0.00	0.00
（四）图书档案（本、套等）	9	0	0.00	0.00	48,274	424,225.23	424,225.23
（五）家具和用具（个、套等）	10	0	0.00	0.00	17,059	5,502,201.04	60,453.35
（六）特种动植物（个、套等）	11	0	0.00	0.00	0	0.00	0.00
三、无形资产	12	—	0.00	0.00	—	1,585,273.00	10,476.02
其中：1.专利（个、项等）	13	0	0.00	0.00	0	0.00	0.00
2.非专利技术（个、项等）	14	0	0.00	0.00	0	0.00	0.00
3.土地使用权（平方米）	15	0.00	0.00	0.00	0.00	0.00	0.00
4.计算机软件（个、项等）	16	0	0.00	0.00	11	1,585,273.00	10,476.02
四、长期投资	17	—	0.00	—	—	0.00	—
（一）长期债券投资	18	—	0.00	—	—	0.00	—
（二）长期股权投资	19	—	0.00	—	—	0.00	—
五、在建工程	20	—	0.00	—	—	0.00	—
六、其他资产	21	—	0.00	—	—	0.00	—

资产处置审批情况补充统计：							
项目	行次	事业单位					
		置换			报废		
		笔数	账面原值	账面净值	笔数	账面原值	账面净值
栏次		41	42	43	44		
合计	1	0	0.00	0.00	123	60,930,081.22	0.00
财政部门审批	2	0	0.00	0.00	110	59,346,996.70	0.00
主管部门审批	3	0	0.00	0.00	12	1,417,784.52	0.00
单位内部审批	4	0	0.00	0.00	1	165,300.00	0.00
未审批	5	0	0.00	0.00	0	0.00	0.00

资产处置情况汇总表

财资综06表
金额单位：元

填报单位：上海市青浦区财政局

项目	行次	事业单位					
		损失核销			其他		
		数量	账面原值	账面净值	数量	账面原值	账面净值
栏次		67	68	69	70	71	72
合计	1	—	0.00	—	—	0.00	—
一、流动资产	2	—	0.00	—	—	0.00	—
二、固定资产	3	—	0.00	0.00	—	0.00	0.00
（一）房屋和构筑物	4	—	0.00	0.00	—	0.00	0.00
其中：房屋（平方米）	5	0.00	0.00	0.00	0.00	0.00	0.00
（二）设备（个、台、辆等）	6	0	0.00	0.00	0	0.00	0.00
其中：车辆（辆）	7	0	0.00	0.00	0	0.00	0.00
（三）文物和陈列品（个、件等）	8	0	0.00	0.00	0	0.00	0.00
（四）图书档案（本、套等）	9	0	0.00	0.00	0	0.00	0.00
（五）家具和用具（个、套等）	10	0	0.00	0.00	0	0.00	0.00
（六）特种动植物（个、套等）	11	0	0.00	0.00	0	0.00	0.00
三、无形资产	12	—	0.00	0.00	—	0.00	0.00
其中：1.专利（个、项等）	13	0	0.00	0.00	0	0.00	0.00
2.非专利技术（个、项等）	14	0	0.00	0.00	0	0.00	0.00
3.土地使用权（平方米）	15	0.00	0.00	0.00	0.00	0.00	0.00
4.计算机软件（个、项等）	16	0	0.00	0.00	0	0.00	0.00
四、长期投资	17	—	0.00	—	—	0.00	—
（一）长期债券投资	18	—	0.00	—	—	0.00	—
（二）长期股权投资	19	—	0.00	—	—	0.00	—
五、在建工程	20	—	0.00	—	—	0.00	—
六、其他资产	21	—	0.00	—	—	0.00	—

资产处置审批情况补充统计：							
项目	行次	事业单位					
		损失核销			其他		
		笔数	账面原值		笔数	账面原值	
栏次		45	46		47	48	
合计	1	0	0.00		0	0.00	
财政部门审批	2	0	0.00		0	0.00	
主管部门审批	3	0	0.00		0	0.00	
单位内部审批	4	0	0.00		0	0.00	
未审批	5	0	0.00		0	0.00	

资产收益情况汇总表

财资综07表
金额单位：元

填报单位：上海市青浦区财政局

项 目	行次	本期实收收益情况		
		合计	行政单位	事业单位
栏次		1	2	3
合计	1	4,892,895.00	105,818.00	4,787,077.00
一、资产有偿使用收益情况	2	2,850,000.00	0.00	2,850,000.00
（一）出租出借	3	2,450,000.00	0.00	2,450,000.00
1.流动资产	4	0.00	0.00	0.00
2.固定资产	5	2,450,000.00	0.00	2,450,000.00
（1）房屋和构筑物	6	2,450,000.00	0.00	2,450,000.00
其中：房屋	7	2,450,000.00	0.00	2,450,000.00
（2）设备	8	0.00	0.00	0.00
（3）文物和陈列品	9	0.00	0.00	0.00
（4）图书档案	10	0.00	0.00	0.00
（5）家具和用具	11	0.00	0.00	0.00
（6）特种动植物	12	0.00	0.00	0.00
3.无形资产	13	0.00	0.00	0.00
其中：（1）专利	14	0.00	0.00	0.00
（2）非专利技术	15	0.00	0.00	0.00
（3）土地使用权	16	0.00	0.00	0.00
（4）计算机软件	17	0.00	0.00	0.00
4.在建工程	18	0.00	0.00	0.00
5.其他资产	19	0.00	0.00	0.00
6.往期出租出借事项	20	0.00	0.00	0.00
（二）对外投资	21	400,000.00	0.00	400,000.00
1.短期投资	22	0.00	0.00	0.00
2.长期债券投资	23	0.00	0.00	0.00
3.长期股权投资	24	400,000.00	0.00	400,000.00
二、资产处置收益情况	25	2,042,895.00	105,818.00	1,937,077.00
（一）本期处置事项	26	111,656.00	39,496.00	72,160.00
（二）往期处置事项	27	1,931,239.00	66,322.00	1,864,917.00

附件 2

2022 年度青浦区行政事业性国有资产报表填报说明

一、数据填报口径

本地区应纳入 2022 年度行政事业性国有资产报表（以下简称资产报表）填报范围的行政事业单位共 409 个，实际上报单位 409 个。与上年数相比，增加 8 家单位，其中：新增 16 家，分别是夏阳街道下属夏阳街道综合行政执法队，盈浦街道下属盈浦街道综合行政执法队，香花桥街道下属香花桥街道综合行政执法队，文旅局下属文化和旅游管理事务中心，建管委下属重大项目建设管理事务中心，中共上海市青浦区区级机关工作委员会，中共上海市青浦区委员会党史研究室，上海市青浦区人民政府信访办公室，上海市青浦区妇女联合会，教育局下属上海师范大学附属青浦实验中学、上海师范大学附属青浦实验学校、上海学前教育学院附属青浦实验幼儿园、上海学前教育学院附属青浦第二实验幼儿园、鹿鸣幼儿园、思源中学。撤销 8 家，分别是文旅局下属社会文化管理所、旅游公共服务中心，生态环境局下属固体废物和辐射环境监督站，卫健委下属家庭计划指导中心、爱国卫生事务所，徐泾镇人民政府下属安全管理事务中心，练塘镇人民政府下属文化体育服务中心、安全管理事务中心。

二、数据审核情况

（一）审核情况

1.核实性审核。本地区全表审核后核实性问题提示共计 2076 条，涉及 305 个单位，主要原因如下：

（1）资产负债表中的主要指标年末数与年初数增减变动超过 20%且大于等于±100 万元（758 条）。主要是因为 2022 年新购置固定资产和无形资产（疫情导致数字哨兵大量购入；新办学校；办公场所搬迁等），在建工程转为固定资产或者公共基础设施，公共基础设施（水利基础设施）移交，计提固定资产折旧和无形资产摊销（特别是非流动资产总额较小的单位），调拨固定资产，政府性投资项目建设（影响预付账款、在建工程、货币资金等科目），上缴结转结余资金，农民工工资保证金清退等。

（2）资产负债表、固定资产和无形资产存量情况表中期初数与上年期末数不等（430 条），主要是因为 2022 年机构改革，部分单位合并或撤销后修改期初数；部分学校于 2022 年取得产证，与原入账面积（即测绘面积）不一致，未及时更新数据；部分单位前期差错更正。

（3）货币性资金占比不应超过参考值 25%（255 条），主要是专用账户余额、暂未上缴的动迁基地补偿款、项目结转资金、历年往来款等。

（4）资产负债表 46 行、47 行、49 行、81 行、83 行 3~4 栏小于零，主要是因为个人所得税扣、缴跨月进行。

(5) 机构人员情况表的本期 2 行 1 栏与上期机构人员情况表的 2 行 1 栏，差异不应超过 10% (71 条)，主要是 21 年度机构改革力度较大，部分单位重新核定编制人数，较上年变化较大。

(6) 公共基础设施情况表各类提示性错误 (192 条)，主要是 2022 年区水务局大量在建工程转公共基础设施 (水利基础设施)，并移交至相关单位、各街道及乡镇，以及部分单位在建工程转固，导致公共基础设施变化较大。

2.基础数据审核。本地区资产数据与上年对比，增减超过 20%且 $\geq\pm 100$ 万元的，主要原因是当年度新增新增政府性投资项目；在建工程转固；在建工程转公共基础设施；水利基础设施移交。

3.与政府部门财务报告对比审核。

无。

4.与部门决算对比审核。本地区资产年报与决算报表可比单位数量 398 个 (即同时报送资产年报和部门决算的单位)。其中，无差异单位 228 个，有差异单位 170 个。可比单位数量相较实际上报单位数量少 11 个，差异原因在于赵巷镇安全管理事务中心、赵巷镇文化体育服务中心、徐泾镇文化体育服务中心、华新镇劳动和社会保障服务中心、华新镇文化体育指导中心、华新镇安全管理事务中心、重固镇文化体育活动中心、白鹤镇劳动和社会保障服务中心、金泽镇劳动和社会保障服务中心、金泽镇文化体育服务中心、区文旅局下属文化资源配送中心已撤销，但由于账上

仍有资产未完成调拨,故仍填报 2022 年度年报(但已不做决算)。请列表对可比单位资产年报与部门决算报表(附表:《预算支出相关信息表》《机构运行信息表》)中的房屋、车辆、单价 100 万元(含)以上的设备(不含车辆)等重要资产数据进行对比,如存在差异,请详细分析差异产生的原因。

序号	对比指标	资产年报数		部门决算数		差异户数	差异原因
		数量	金额 (万元)	数量	金额 (万元)		
1	房屋(平方米)	2816377.15	610,333.29	1976810.78	538112.38	129	
2	车辆(台、辆)	1000	24050.01	963	22809.08	46	
3	单价 100 万元(含)以上的设备(不含车辆)	356	—	270	—	51	部分单位决算未填报或决算只填了专用设备

房屋的实际数据基本以年报为准,差异原因在于部分单位部门决算房屋情况一般沿用上年数,搬迁或者改建后房屋信息有新变化,未及时更新;资产年报中不体现资产卡片为构筑物的房屋价值和面积,决算时部分单位填列了包含构筑物在内的所有房屋情况;部门决算填报有误。

车辆差异原因在于部门决算统计车辆口径不一致，部分待处置车辆（2022 年无费用车辆）不计入部门决算统计范围；部分单位决算车辆信息沿用上年数据，未及时更新。

（二）对报表指标、审核公式和分析表的设置建议

无。

三、其他说明情况

执法执勤车辆差异说明：

1. 公安青浦分局资产年报填报执法执勤用车 385 辆，其中：在用 375 辆，待处置 10 辆，《执法执勤用车编制等备案情况表》报送的执法执勤用车为 375 辆，差额为待报废车辆。

2. 区司法局资产年报填报执法执勤用车 2 辆，《执法执勤用车编制等备案情况表》报送的执法执勤用车为 5 辆，差额由于另外 3 辆执法执勤用车产权分别在华新镇、徐泾镇、白鹤镇人民政府，由区司法局使用。

附件 3

2022 年度青浦区行政事业性国有资产分析报告

为贯彻落实市委、市政府关于国有资产管理情况报告工作的要求，根据《行政事业性国有资产管理条例》（国务院令第 738 号）和《行政事业单位国有资产报告制度》等有关规定，现对本区资产占有、使用、变动以及管理情况等进行分析报告如下：

一、青浦区基本情况

截至 2022 年 12 月 31 日，已纳入我区资产报表编制范围的单位共 409 户，独立编制机构数 423 个（两者差异原因在于 14 家机构未独立核算，与上级部门合并记账：区委办公室与下属研究室、保密办；区委宣传部与下属宣传教育服务中心；区国资委与下属董监事管理中心；区财政局与下属收付中心、金融服务中心、财政所，区应急局与下属监察大队和防汛中心，区档案局与下属档案馆；区老干部局与下属老干部活动室；城管局与下属执法大队；红十字会与下属红十字事务中心；商务委与下属商务服务中心，均合并记账）。我区编制人数 22418 人，较上年度增加 103 人，年末实有人数 23990 人，较上年度增加 192 人。

二、资产情况分析

（一）资产的总体情况分析

截至 2022 年 12 月 31 日，我区资产总额（账面净值，下同）

4,058,621.32 万元，较上年增长 23.34%。负债总额 270,909.77 万元，较上年增长 30.68%。净资产 3,787,711.55 万元，较上年增长 22.84%。

1.资产分布情况

我区行政单位国有资产 648,326.33 万元，占 15.97%；事业单位国有资产 3,410,294.99 万元，占 84.03%。

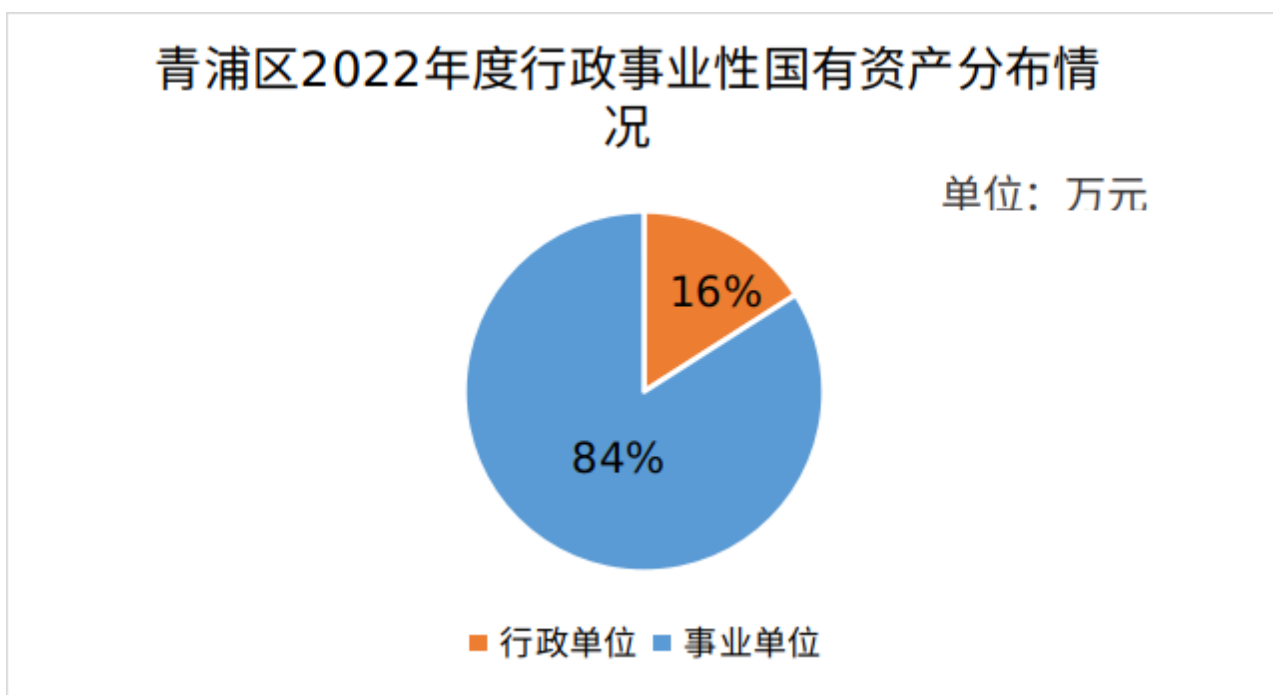


图 1 青浦区 2022 年度行政事业性国有资产分布情况

2.资产构成情况

流动资产 314,155.33 万元，较上年增长 18.62%，占资产总额 7.74%；固定资产 761,654.86 万元，较上年下降 0.96%，占资产总额 18.77%；在建工程 1,346,785.21 万元，较上年增长 27.50%，占资产总额 33.18%；长期投资 1,085.98 万元，占资产总额 0.03%；

无形资产 25,335.07 万元,较上年下降 0.05%,占资产总额 0.62%;公共基础设施 1,585,181.25 万元,占资产总额 39.06%;政府储备物资 467.62 万元,占资产总额 0.01%;其他资产 23,956 万元,占资产总额 0.59%。

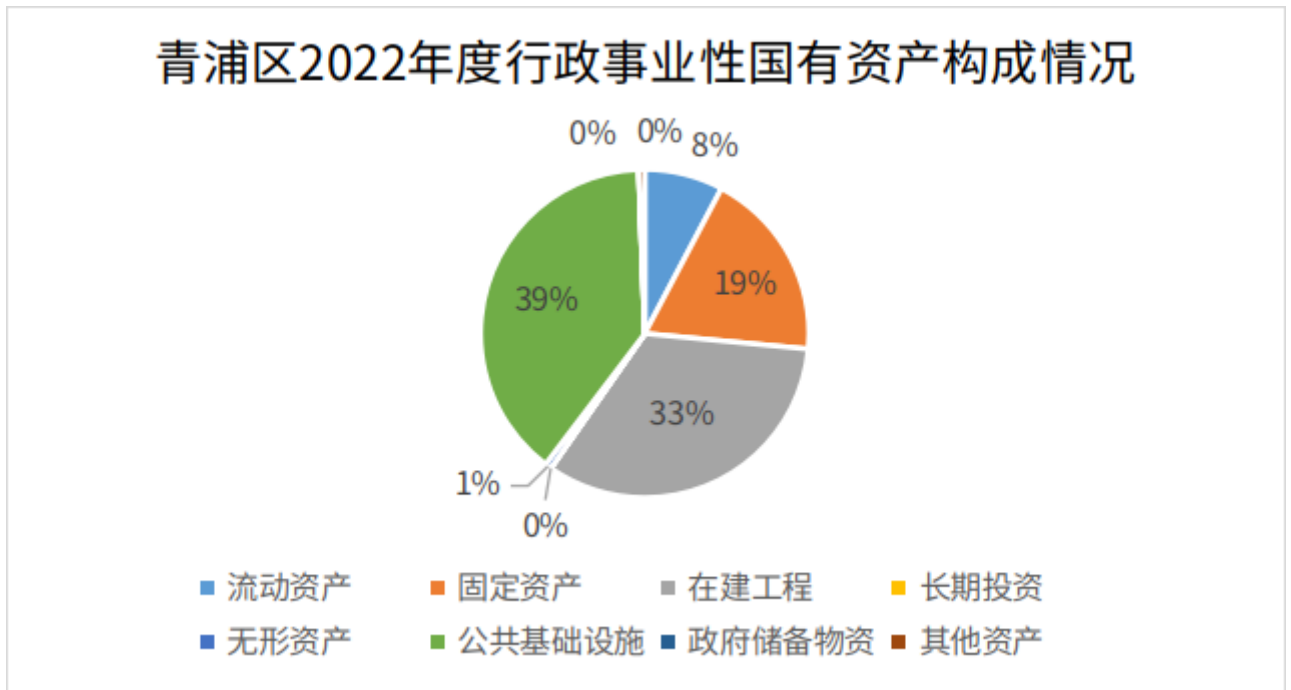


图 2 青浦区 2022 年度行政事业性国有资产构成情况

3. 固定资产构成情况

土地、房屋及构筑物 508,950.68 万元,占固定资产的 66.82% (其中,房屋 497,873.36 万元,占固定资产的 65.37%); 设备 198,474.46 万元,占 26.06%(其中,车辆 8,739.06 万元,占 1.15%,单价 100 万(含)以上(不含车辆)设备 45,333.97 万元,占 5.95%); 文物和陈列品 457.13 万元,占 0.06%; 图书档案 10,010.83 万元,

占 1.32%；家具、用具 43,586.65 万元，占 5.72%；特种动植物 175.12 万元，占 0.02%。

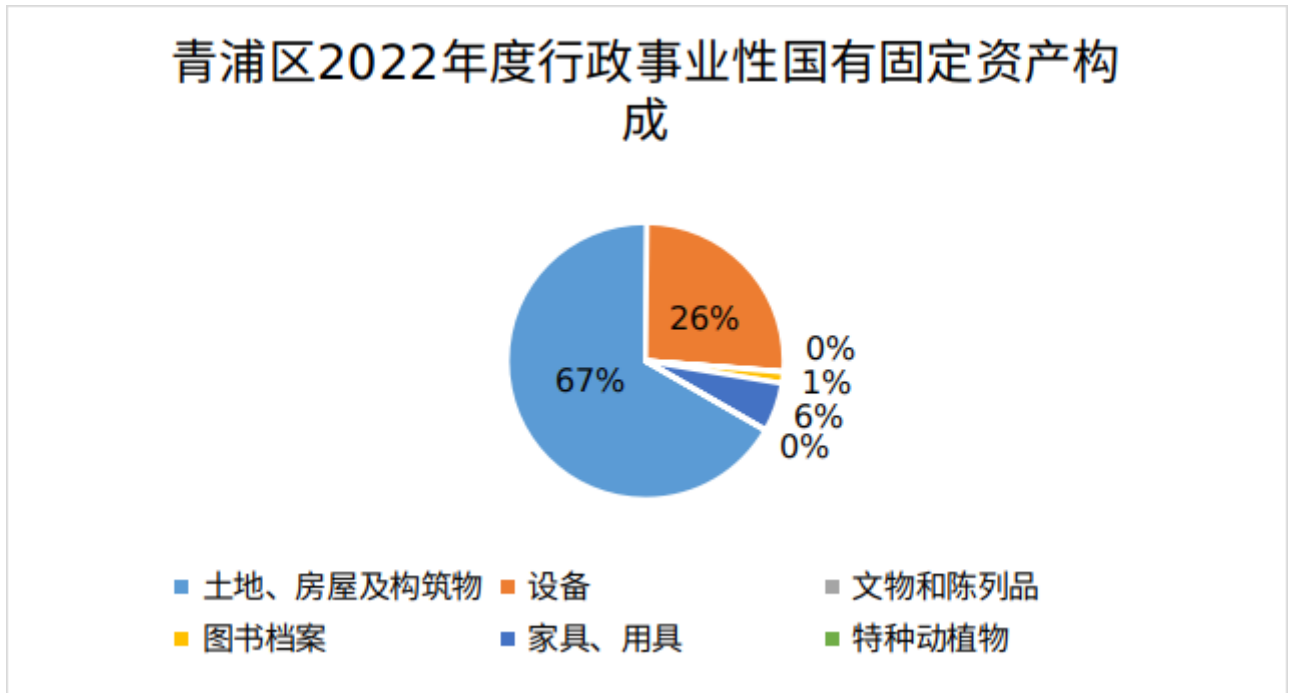


图 3 青浦区 2022 年度行政事业性国有固定资产构成

（二）具体管理情况

1. 资产配置情况

2022 年度，我区配置固定资产 102,793.62 万元（账面原值，下同）。从资产类别分析，配置土地、房屋及构筑物 9,370.1 万元，占 9.12%；配置设备 84,189.74 万元，占 81.90%；配置文物和陈列品 59.83 万元，占 0.06%；配置图书档案 567.49 万元，占 0.55%；配置家具、用具 8,606.46 万元，占 8.37%。从配置方式分析，新

购 87,921.89 万元，占 85.53%；调拨 14,742.47 万元，占 14.34%；接受捐赠 38.91 万元，占 0.04%；其他方式新增 90.35 万元，占 0.09%。

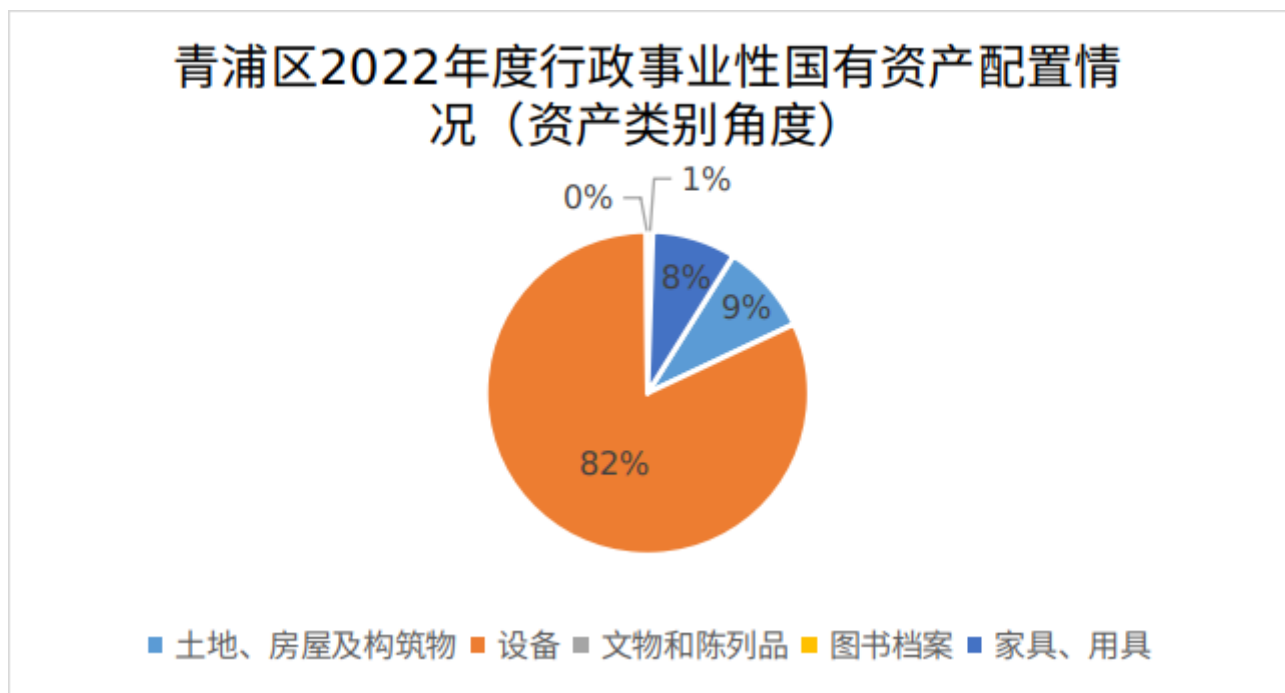


图 4 青浦区 2022 年度行政事业性国有固定资产配置情况（资产类别角度）

青浦区2022年度行政事业性国有资产配置情况（配置方式角度）

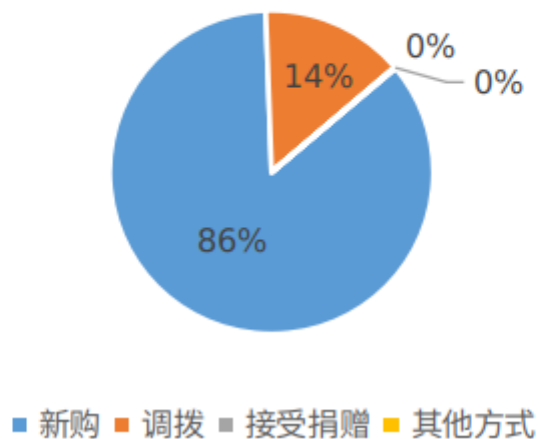


图 5 青浦区 2022 年度行政事业性国有固定资产配置情况（配置方式角度）

我区配置无形资产 5,813.2 万元。从资产类别分析，配置计算机软件 5,802.36 万元，占 99.81%。从配置方式分析，新购 5,313.39 万元，占 91.40%；调拨 499.81 万元，占 8.60%。

青浦区2022年度行政事业性国有无形资产配置情况（配置方式角度）

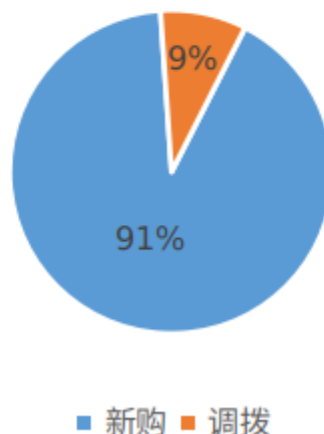


图6 青浦区2022年度行政事业性国有资产配置情况

我区配置在建工程 387,995.59 万元。

2. 资产使用情况

（1）资产自用情况

截至 2022 年 12 月 31 日，我区自用固定资产 1,210,180.89 万元，占账面固定资产总额的 95.37%，其中：在用 1,165,493.8 万元，占账面固定资产总额的 91.84%；闲置 3,696.19 万元，占账面固定资产总额的 0.29%；待处置（待报废、毁损等）40,990.91 万元，占账面固定资产总额的 3.23%。自用无形资产 39,376.12 万元，占账面无形资产总额的 100.00%；其中：在用 38,172.29 万元，占账面无形资产总额的 96.94%；闲置 596.1 万元，占账面无形资产总额的 1.51%；待处置（待报废、毁损等）607.72 万元，

占账面无形资产总额的 1.54%。

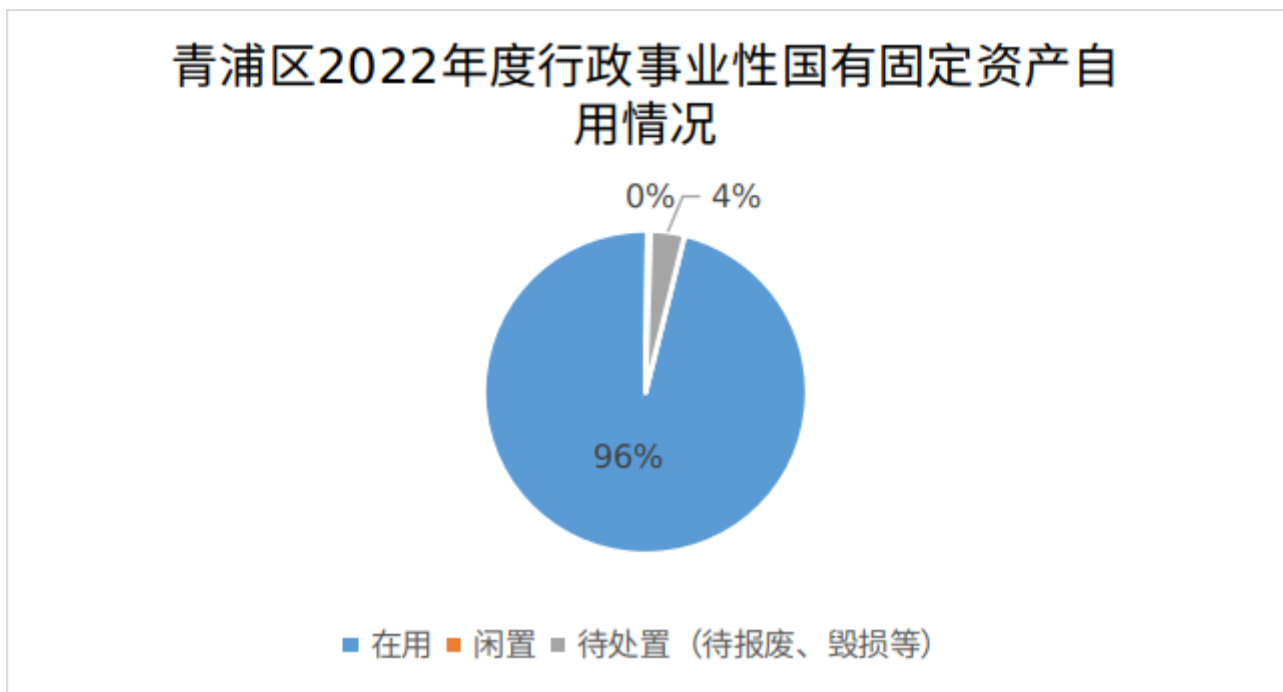


图 7 青浦区 2022 年度行政事业性国有固定资产自用情况

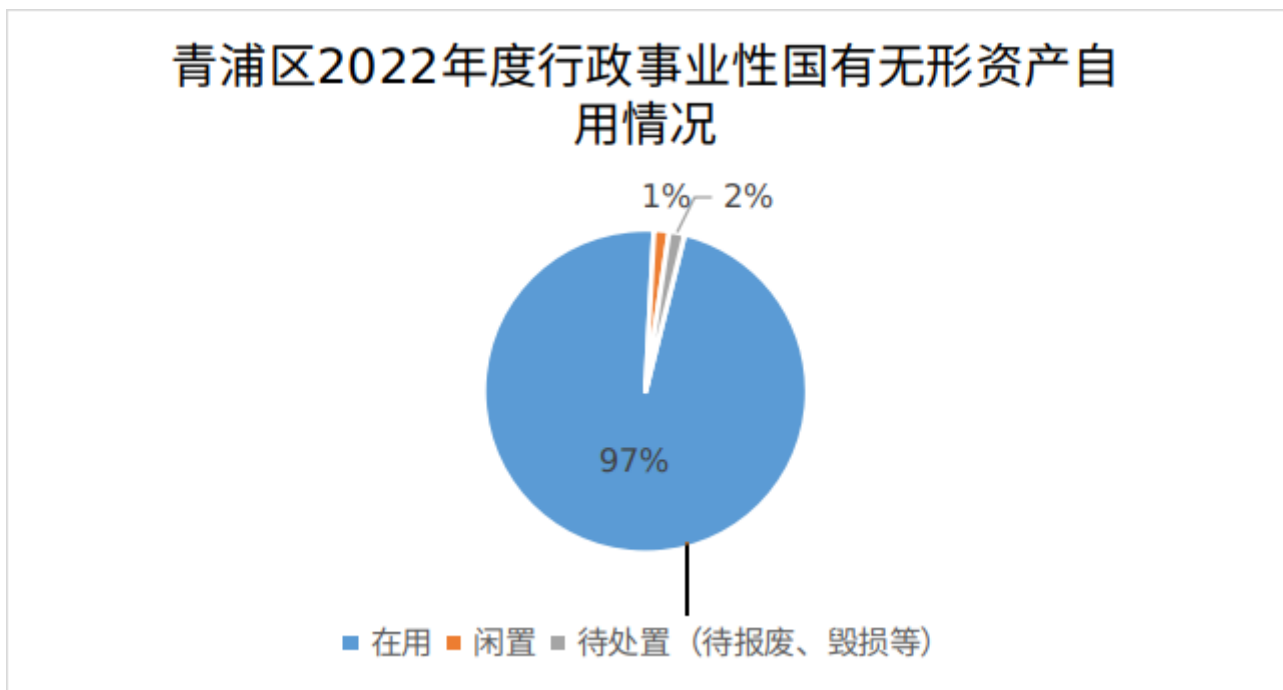


图 8 青浦区 2022 年度行政事业性国有无形资产自用情况

（2）出租出借情况

截至 2022 年 12 月 31 日，我区出租出借资产 58,811.44 万元，占资产总额的 1.96%，均为固定资产。

2022 年度无新增出租出借资产。

（3）对外投资情况

截至 2022 年 12 月 31 日，我区对外投资总额 1,135.98 万元。其中，短期投资 50 万元；长期股权投资 1,085.98 万元。

2022 年度无新增对外投资。

3.资产处置情况

2022 年度，我区处置资产 20,860.06 万元。从资产类别分析，固定资产 20,160.33 万元，占 96.65%；无形资产 699.73 万元，占 3.35%。从处置形式上分析，无偿划转 12,723.62 万元，占 61.00%；报废 8,136.45 万元，占 39.00%。

青浦区2022年度行政事业性国有资产处置情况

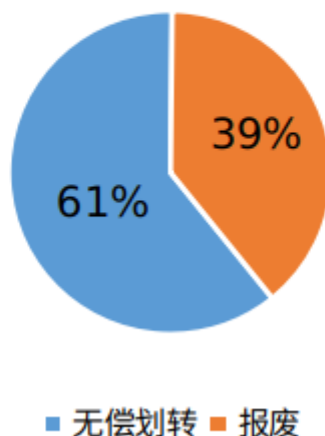


图9 青浦区2022年度行政事业性国有资产处置情况

4. 资产收益情况

2022年度，我区出租出借资产收益245万元，均为固定资产收益。对外投资收益40万元，均为长期股权投资收益。资产处置收益204.29万元，其中：本期处置资产收益11.17万元，占5.47%；往期处置资产收益193.12万元，占94.53%。

（三）重点资产情况

1. 土地资产情况

我区土地账面面积6,361,950.28平方米，账面原值8,266.07万元，账面净值8,156.06万元。从使用状况分析：在用6,361,950.28平方米，占比100.00%。

本年度无新增。

2. 房屋资产情况

我区房屋账面面积 2,816,377.15 平方米,账面价值 610,333.29 万元,其中办公用房面积 464,280.85 平方米,占房屋的 16.49%;业务用房面积 964,238.01 平方米,占 34.24%;其他用房面积 1,387,858.29 平方米,占 49.28%。从使用状况分析:在用 2,595,398.91 平方米,占 92.15%,出租出借 58,480.05 平方米,占 2.08%,闲置 9,192.73 平方米,占 0.33%,待处置 153,305.46 平方米,占 5.44%。

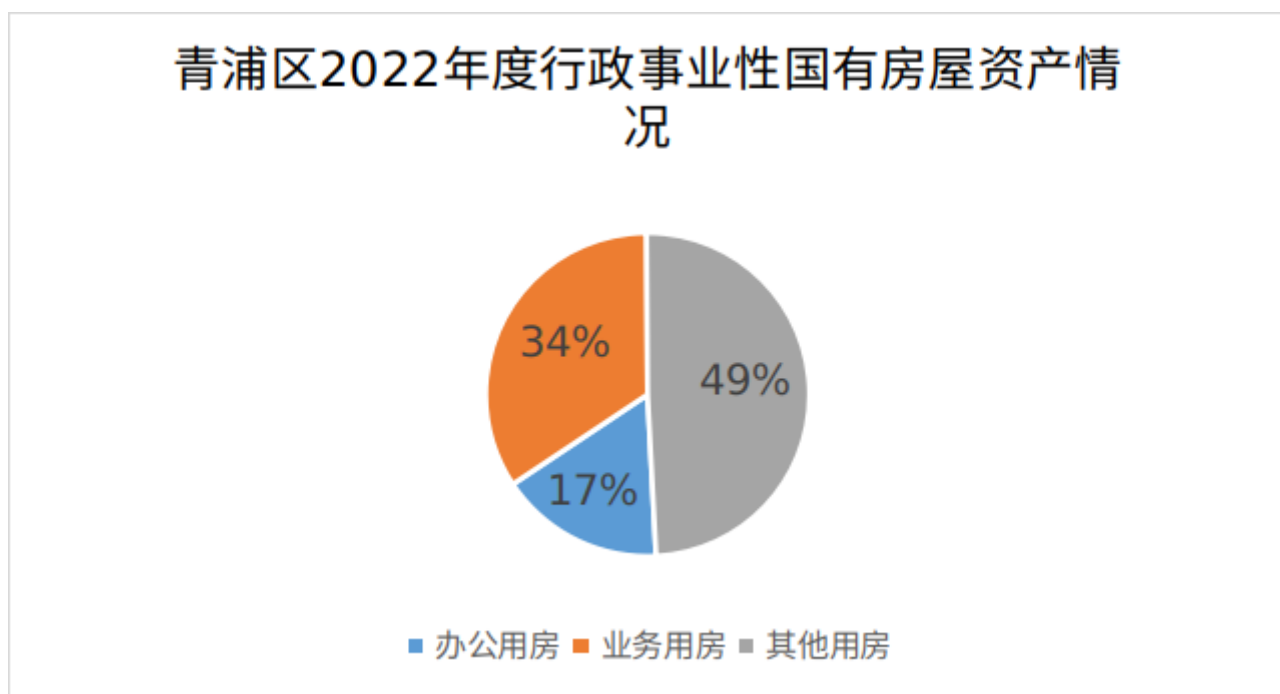


图 10 青浦区 2022 年度行政事业性国有房屋资产情况

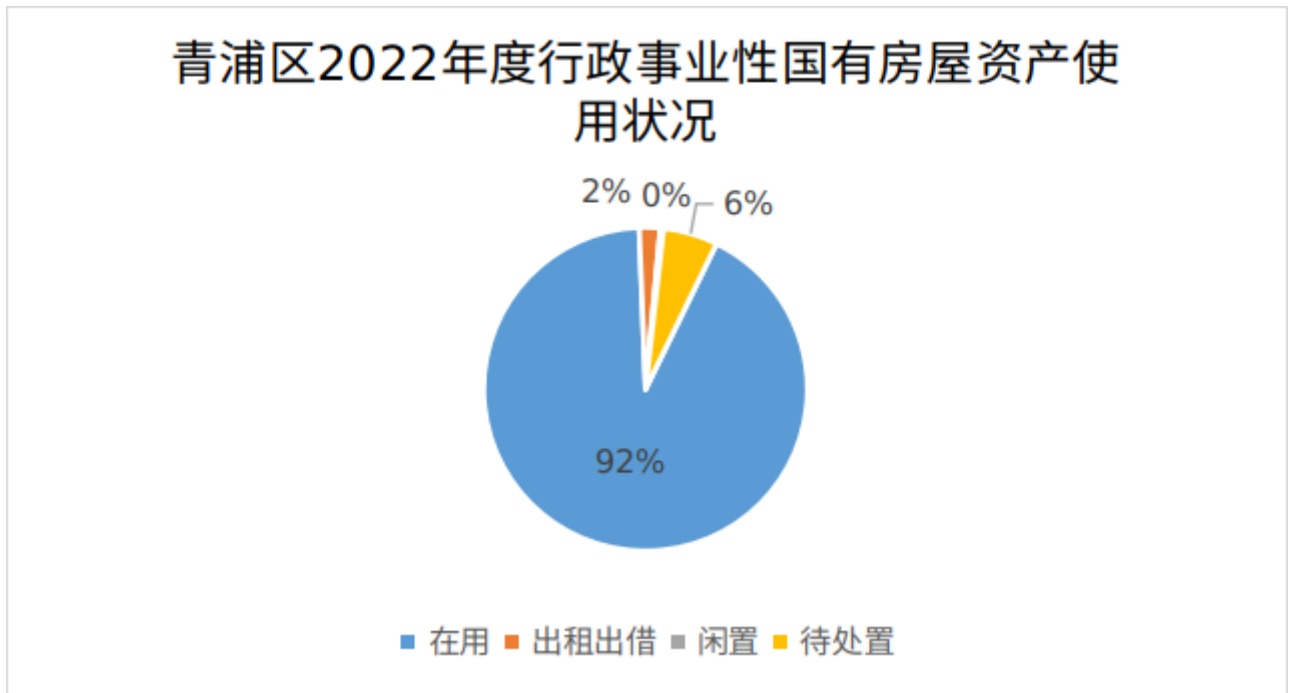


图 11 青浦区 2022 年度行政事业性国有房屋资产使用状况

本年度新增账面面积 25,515.35 平方米，账面原值 9,225.69 万元；本年度处置账面面积 4,339.40 平方米，账面原值 206.15 万元。

3. 车辆资产情况

我区车辆账面数量 1000 辆，账面原值 24,050.01 万元，账面净值 8,739.06 万元。从使用状况分析：在用 903 辆，占 90.30%，闲置 2 辆，占 0.20%，待处置 95 辆，占 9.50%。

本年度新增车辆 55 辆，账面原值 1,856.36 万元；处置车辆 42 辆，账面原值 767.91 万元。

4. 在建工程情况

截至 2022 年 12 月 31 日，我区账面在建工程 1,346,785.21

万元，其中，在建 1,337,721.6 万元，占 99.33%；建成未使用 1,927.51 万元,占 0.14%；已投入使用 7,136.09 万元，占 0.53%；（未转固年限大于 6 个月 2,086.64 万元，占 0.15%）。

本年度新增 387,995.59 万元。

（四）资产总体绩效情况

我区固定资产成新率为 60.02%；公共基础设施成新率为 99.99%。

三、资产管理工作情况及成效

（一）完善资产管理体系

一是进一步贯彻落实中央关于政府带头过紧日子的要求，按照中央和市局相关文件规定，我区积极推进区级公物仓管理系统完善与应用，进一步规范行政事业单位国有资产配置、管理和处置，着力提高行政事业单位资产使用效率。截至 2022 年底，我区公物仓系统资产入仓金额共计 407.99 万元，出仓（无偿调拨方式）金额共计 343.11 万元。二是注重政策宣传，通过微信公众号等方式积极宣传《行政事业性国有资产管理条例》及其相关配套文件，基于《行政事业性国有资产管理条例》，向各区级预算单位资产管理人员解答实际工作遇到的疑问，使各级预算单位充分掌握条例对行政性国有资产管理提出的要求，明确资产管理职责，加强日常资产管理工作的规范性，有效减少账实不符、账外资产的现象。三是贯彻落实国有资产报告制度，坚决贯彻党中央关于加强人大国有资产监督职能的重大决策部署，根据市局

《关于开展本市 2022 年国有资产报告工作的通知》要求，会同区级职能部门把握报告重点、统一编制口径、顺利完成 2022 年国有资产报告编报工作，完成向市人大常委会报告我区国有资产管理情况综合报告和行政事业性国有资产专项报告，落实人大代表审议意见，不断加强我区国有资产监督管理。

（二）提高国有资产管理水平

一是严格行政事业单位资产管理闭环管理。加强资产配置、使用、处置等全过程的监督制约，从部门预算编制入手，按照区级行政单位通用办公设备家具配置标准，结合单位存量资产情况，加强行政事业单位新增资产配置预算编审，将资产配置管理嵌入预算管理流程，增强资产配置约束，落实以存量控制增量、以增量调整存量的管理措施；严格资产日常使用行为，各部门严格执行资产管理制度，履行资产报废、无偿调拨、出租出借等审批手续，确保国有资产安全。二是推进水利公共基础设施资产移交工作。为进一步深化本区行政事业性国有资产的监督管理职能，区财政局与区水务局共同推进水利基础设施资产排摸工作，区水利管理所按照“谁维护、谁管理、谁入账”的原则，将建设完成的资产根据属地原则移交至各街镇，涉及水利基础设施及市政基础设施价值 315396.52 万元，各街镇作为资产管理单位承担后续资产的管理维护职责。

四、资产盘活工作举措和成效

根据《财政部关于盘活行政事业单位国有资产的指导意见》

（财资〔2022〕124号）精神，按照统筹资源、全面覆盖、因地制宜、激励约束的基本原则，我区积极开展闲置资产盘活工作。

我区将闲置资产盘活工作分为三个阶段：

（1）自查盘点阶段

本区各行政事业单位根据资产年报系统的盘点情况，完成本单位待处置和闲置资产的梳理工作。待处置资产需尽快完成报废或无偿调拨，闲置资产需提出后续处理意见（包括自用、部门内调剂使用、纳入公物仓统筹等方式），并明确闲置资产后续处理的预计完成时间。

（2）实地抽查阶段

区财政局将根据各部门、单位提交的闲置及待处置资产处理计划表进行书面审查；结合书面审查中发现的问题以及资产系统内的单位资产使用情况和处置情况，抽取部分单位进行现场检查，编制被检查单位工作底稿；督促各部门、单位按照处理计划预计完成时间进行闲置资产盘活工作。

（3）资产盘活阶段

各部门、单位根据闲置资产后续处理意见，盘活本部门、本单位的闲置资产。将本单位、本部门内部可以自行盘活的资产尽快调剂至可使用单位、部门；将本部门无法立即盘活且符合公物仓入仓条件的资产纳入公物仓进行集中管理，有效推动资产由闲置向在用转化。区本级相关单位在后续配置资产时，应优先考虑从公物仓调剂解决，节约财政资金。

目前我区闲置资产盘活工作处于实地抽查阶段，盘活工作预计于 2023 年度 6 月完成。

五、资产管理工作中存在的问题及整改措施

对照现有制度，结合《行政事业性国有资产管理条例》等文件要求，我区对资产管理各方面存在的问题进行梳理和自查，编报资产年报过程中，发现部分单位存量公共基础设施只有管护数量没有入账金额，房屋未办产证而未以合理价值入账等问题。接下来，我区将不断增强资产管理与财务管理协同配合，加强资产管理与财务部门、与项目建设部门的沟通联系，梳理历史存量数据，根据资产使用状况变换及时做好账务处理，切实做到账实相符、账账相符、账卡相符。

一是继续做好区、镇两级资产移交衔接工作。区本级预算单位按照“谁维护、谁管理、谁入账”的原则，形成公共基础设施移交的常态化工作机制，区级行业管理部门将已竣工结算的公共基础设施类国有资产移交至各镇进行属地化管理（公路设施、水利设施等），区财政局督促各镇及时办理移交资产入账登记，为国有资产年报奠定良好数据基础。二是摸清公共基础设施底数。区财政局将与行业主管部门一同清理核实和归类统计公共基础设施资产数据，探索存量公共基础设施资产价值计量方式和方法，科学分类核算，做好公共基础设施资产财务账、实物账、资产账登记。三是督促房屋资产准确入账。区财政局将根据编报资产年报过程中发现的房屋资产有关问题，督促相关主管部门梳理本部

门因未办理产证而导致入账价值与市场价值严重不符的房屋情况，并及时办理产权证、明晰产权、以合理价值入账。

六、其他需要报告的重要事项

1. 政府储备物资

我区政府储备物资期初账面数为 165.20 万元，本期增加 302.42 万元，期末账面数为 467.62 万元。新增主要为盈浦街道办事处疫情原因购买帐篷和区商务委采购应急抗疫物资。

2. 公共基础设施

2022 年度，区水利管理所推进在建工程转公共基础设施工作，共计移交水利基础设施及市政基础设施价值 315396.52 万元，各街镇作为资产接收方均已入账，因此我区本年度公共基础设施资产变化较大。

(1) 其他市政基础设施

其他市政基础设施期末金额为 106383.45 万元，主要是：1) 香花桥街道环境综合整治项目、污水管道修缮改造工程、美丽街区整治工程、雨污混接改造项目等 33 个项目共计 29102.64 万元；2) 建管委下属城建所城市照明设施 27253.35 万元和建管委下属港航中心朱泖河航道标准化建设 2 期项目 510.25 万元；3) 体育局（本级）公共体育场配套地下停车场价值 27062.11 万元；4) 白鹤镇农村生活污水处理工程 16887.27 万元；5) 盈浦街道办事处（本级）公共文化体育设施，价值 5374.84 万元；6) 夏阳街道办事处（本级）公共文化体育设施 238 个，价值 193.00 万元。

（2）其他公共基础设施

其他公共基础设施期末金额为 198524.38 万元，主要是：1) 练塘镇农村污水管网、菜田设施、中小河道治理等项目合计 58643.65 万元；2) 香花桥街道农村污水管网、老集镇旧住房综合改造、市容综合整治、农机服务中心安置小区整治及配套改造项目等 32167.64 万元；3) 朱家角镇农村污水管网、菜田设施等项目合计 22846.37 万元；4) 重固镇农村污水处理工程等项目 23647.57 万元；5) 华新镇农村生活污水处理设施（升级改造）项目 14792.88 万元；6) 赵巷镇商区进博会配套项目、集镇公园、白改黑（村内道路）等项目合计 12658.07 万元；7) 区建管委国家会展中心区域智能交通诱导系统工程、金泽镇南新渡拆渡改桥等项目合计 11751.04 万元；8) 绿容局美丽街区建设、绿化景观提升等项目合计 9186.78 万元；9) 徐泾镇农村生活污水处理工程、垃圾分类设施改造工程等项目合计 8097.90 万元；10) 夏阳街道绿色账户积分采集点、渗滤液处理设备及浓缩回灌系统、污水管网等合计 3358.53 万元；11) 金泽镇危桥改造等项目合计 1180.38 万元；12) 退役军人管理局仓桥烈士纪念塔 193.57 万元。

3. 文物文化资产

文物文化资产管理数量为 4014 件，本年新增 129 件，均为区博物馆接受捐赠所得。